

24.03.2015г. № РСМ-1015

ООО «РСМ РУСЬ»
119285 Москва, ул. Пудовкина, д. 4
Тел.: +7 (495) 363-28-48 Факс: +7 (495) 981-41-21
E-mail: mail@rsmrus.ru
www.rsmrus.ru

**Аудиторское заключение
по бухгалтерской отчетности
за 2014 год**

Акционерам Открытого акционерного Общества «Светлана»

Аудируемое лицо:

Открытое акционерное общество «Светлана» (сокращенное наименование **ОАО «Светлана»**).

Место нахождения: Россия, г. Санкт-Петербург, проспект Энгельса, дом 27

Основной государственный регистрационный номер – 1027801536179

Аудитор:

Общество с ограниченной ответственностью "РСМ РУСЬ".

Место нахождения: 119285, г. Москва, ул. Пудовкина, д. 4;

Телефон: (495) 363-28-48; факс: (495) 981-41-21;

Основной государственный регистрационный номер – 1027700257540;

Общество с ограниченной ответственностью «РСМ РУСЬ» является членом Саморегулируемой организации (СРО) аудиторов Некоммерческое Партнерство «Аудиторская Ассоциация Содружество» (свидетельство о членстве № 6938, ОРНЗ 11306030308), местонахождение: 119192, Москва, Мичуринский пр-т, д. 21, корп. 4.

Мы провели аудит прилагаемой бухгалтерской отчетности ОАО «Светлана», которая включает бухгалтерский баланс по состоянию на 31 декабря 2014 года, отчет о финансовых результатах, отчет об изменениях капитала и отчет о движении денежных средств за 2014 год, пояснения к бухгалтерскому балансу и отчету о финансовых результатах.

Ответственность аудируемого лица за бухгалтерскую отчетность

Руководство ОАО «Светлана» несет ответственность за составление и достоверность указанной бухгалтерской отчетности в соответствии с российскими правилами составления бухгалтерской отчетности и систему внутреннего контроля, необходимую для составления бухгалтерской отчетности, не содержащей существенных искажений вследствие недобросовестных действий или ошибок.

Ответственность аудитора

Наша ответственность заключается в выражении мнения о достоверности бухгалтерской отчетности на основе проведенного нами аудита. Мы проводили аудит в соответствии с федеральными стандартами аудиторской деятельности. Данные стандарты требуют соблюдения применимых этических норм, а также планирования и проведения аудита таким образом, чтобы получить достаточную уверенность в том, что бухгалтерская отчетность не содержит существенных искажений.

Аудит включал проведение аудиторских процедур, направленных на получение аудиторских доказательств, подтверждающих числовые показатели в бухгалтерской отчетности и раскрытие в ней информации. Выбор аудиторских процедур является предметом нашего суждения, которое основывается на оценке риска существенных искажений, допущенных вследствие недобросовестных действий или ошибок. В процессе оценки данного риска нами рассмотрена система внутреннего контроля, обеспечивающая составление и достоверность бухгалтерской отчетности, с целью выбора соответствующих аудиторских процедур, но не с целью выражения мнения об эффективности системы внутреннего контроля.

Аудит также включал оценку надлежащего характера применяемой учетной политики и обоснованности оценочных показателей, полученных руководством аудируемого лица, а также оценку представления бухгалтерской отчетности в целом.

Мы полагаем, что полученные в ходе аудита аудиторские доказательства представляют достаточные основания для выражения мнения о достоверности бухгалтерской отчетности.

Мнение

По нашему мнению, бухгалтерская отчетность отражает достоверно во всех существенных отношениях финансовое положение ОАО «Светлана» по состоянию на 31 декабря 2014 года, результаты ее финансово-хозяйственной деятельности и движение денежных средств за 2014 год в соответствии с российскими правилами составления бухгалтерской отчетности.

Председатель Правления

Квалификационный аттестат аудитора № 05-000015 выдан на основании решения саморегулируемой организации аудиторов Некоммерческого партнерства «Российская Коллегия аудиторов» от 15 ноября 2011г. №24 на неограниченный срок.

ОПНЗ в Реестре аудиторов и аудиторских организаций – 29605011647

Н.А. Данцер

Руководитель аудиторской проверки

Квалификационный аттестат аудитора № 05-000107 выдан на основании решения саморегулируемой организации аудиторов Некоммерческого партнерства «Российская Коллегия аудиторов» от 18 апреля 2012г. №11 на неограниченный срок.

Член СРО Некоммерческое партнерство «Российская Коллегия Аудиторов», ОПНЗ в Реестре аудиторов и аудиторских организаций – 21005008560.



И.В. Селезнева

**Бухгалтерский баланс
на 31 Декабря 2014 г.**

Форма по ОКУД

Дата (число, месяц, год)

Организация Открытое Акционерное Общество "Светлана"

по ОКПО

Идентификационный номер налогоплательщика

ИНН

Вид экономической деятельности

Сдача в аренду объектов недвижимости. НИОКР.

по

ОКВЭД

Организационно-правовая форма

форма собственности

Открытое Акционерное Общество

частная

по ОКОПФ / ОКФС

Единица измерения: тыс руб

по ОКЕИ

Местонахождение (адрес)

194156, г. Санкт-Петербург, пр. Энгельса, д. 27

Коды		
0710001		
31	12	2014
07534070		
7802001308\783450001		
70.20.2,73.1		
47	16	
384		

Пояснения	Наименование показателя	Код	На 31 Декабря 2014 г.	На 31 Декабря 2013 г.	На 31 Декабря 2012 г.
	АКТИВ				
	I. ВНЕОБОРОТНЫЕ АКТИВЫ				
1.	Нематериальные активы	1110	887	989	961
	в том числе:				
1.1	Нематериальные активы в организации	11101	887	989	37
1.5	Приобретение нематериальных активов	11102	-	-	924
	Результаты исследований и разработок	1120	-	-	-
	в том числе:				
	Расходы на научно-исследовательские, опытно-конструкторские и технологические работы	11201	-	-	-
	Выполнение научно-исследовательских, опытно-конструкторских и технологических работ	11202	-	-	-
	Нематериальные поисковые активы	1130	-	-	-
	Материальные поисковые активы	1140	-	-	-
2.	Основные средства	1150	915053	841295	1229436
	в том числе:				
2.1	Основные средства в организации	11501	785909	704200	854994
2.2	Оборудование к установке	11502	355	984	984
2.2	Приобретение земельных участков	11503	2572	2560	504
	Приобретение объектов природопользования	11504	-	-	-
2.2	Строительство объектов основных средств	11505	126217	133551	372954
	Приобретение объектов основных средств	11506	-	-	-
	Доходные вложения в материальные ценности	1160	-	-	-
3.	Финансовые вложения	1170	368690	298847	331383
	в том числе:				
3.1	Паи и акции	11701	71146	71152	71383
3.1	Займы	11702	297544	227695	260000
	Отложенные налоговые активы	1180	13420	14022	432
	Прочие внеоборотные активы	1190	12698	12211	14150
	в том числе:				
	Перевод молодняка животных в основное стадо	11901	-	-	-
	Приобретение взрослых животных	11902	-	-	-

	Прочие внеоборотные активы(97 счет)	11903	8698	8211	10150
	Долговые ценные бумаги	11904	4000	4000	4000
	Итого по разделу I	1100	1310748	1167364	1576362
	II. ОБОРОТНЫЕ АКТИВЫ				
4.	Запасы	1210	13301	12131	19457
	в том числе:				
4.1	Материалы	12101	10767	10597	10221
	Брак в производстве	12102	-	-	-
	Товары отгруженные	12103	-	-	-
4.1	Товары	12104	687	519	587
	Готовая продукция	12105	-	-	7
	Расходы на продажу	12106	-	-	-
4.1	Основное производство	12107	1682	-	84
	Полуфабрикаты собственного производства	12108	-	-	-
	Вспомогательные производства	12109	-	-	-
	Обслуживающие производства и хозяйства	12110	-	-	-
4.1	Расходы будущих периодов (запасы)	12111	165	1015	8558
	Налог на добавленную стоимость по приобретенным ценностям	1220	-	-	26
	в том числе:				
	НДС по приобретенным ОС	12201	-	-	-
	НДС по приобретенным НМА	12202	-	-	-
	НДС по приобретенным материально-производственным запасам	12203	-	-	26
5.	Дебиторская задолженность	1230	619118	626114	183887
	в том числе:				
5.1	Расчеты с поставщиками и подрядчиками	12301	60095	27396	16603
5.1	Расчеты с покупателями и заказчиками	12302	547707	588365	129189
5.1	Расчеты по налогам и сборам	12303	99	5351	22554
5.1	Расчеты по социальному страхованию и обеспечению	12304	243	429	932
5.1	Расчеты с подотчетными лицами	12305	12	57	9
5.1	Расчеты с персоналом по прочим операциям	12306	8	12	5
	Расчеты по вкладам в уставный (складочный) капитал	12307	-	-	-
5.1	Расчеты с разными дебиторами и кредиторами	12308	10432	3762	13405
	Выполненные этапы по незавершенным работам	12309	-	-	-
	Резервы предстоящих расходов	12310	-	-	-
5.1	Дебиторская задолженность (97 счет)	12311	522	742	1190
3.	Финансовые вложения (за исключением денежных эквивалентов)	1240	230663	426981	66600
	в том числе:				
	Акции	12401	-	-	-
	Долговые ценные бумаги	12402	-	-	-
3.1	Предоставленные займы	12403	10463	153481	20000
	Вклады по договору простого товарищества	12404	-	-	-
	Приобретенные права в рамках оказания финансовых услуг	12405	-	-	-
	Депозитные счета	12406	220200	273500	46600
3.1	Депозитные счета (в валюте)	12407	-	-	-
	Денежные средства и денежные эквиваленты	1250	10627	4327	3887
	в том числе:				
	Касса организации	12501	196	324	103
	Операционная касса	12502	-	-	-
	Касса организации (в валюте)	12503	-	-	-
	Расчетные счета	12504	10431	4003	3784

	Валютные счета	12505	-	-	-
	Аккредитивы	12506	-	-	-
	Чековые книжки	12507	-	-	-
	Прочие специальные счета	12508	-	-	-
	Аккредитивы (в валюте)	12509	-	-	-
	Прочие специальные счета (в валюте)	12510	-	-	-
	Переводы в пути	12511	-	-	-
	Прочие оборотные активы	1260	11506	13938	50567
	в том числе:				
	Акцизы по оплаченным материальным ценностям	12601	-	-	-
	Денежные документы	12602	-	-	-
	Денежные документы (в валюте)	12603	-	-	-
	НДС по авансам и переплатам	12604	1178	176	1537
	Расходы будущих периодов	12605	-	1062	3330
	Недостачи и потери от порчи ценностей	12606	-	-	-
	Предоставленные беспроцентные займы	12607	10328	12700	45700
	Итого по разделу II	1200	885215	1083491	324424
	БАЛАНС	1600	2195963	2250855	1900786

Пояснения	Наименование показателя	Код	На 31 декабря 2014 г.	На 31 декабря 2013 г.	На 31 декабря 2012 г.
	ПАССИВ				
	III. КАПИТАЛ И РЕЗЕРВЫ				
	Уставный капитал (складочный капитал, уставный фонд, вклады товарищей)	1310	2230	2230	2230
	Собственные акции, выкупленные у акционеров	1320	-	-	-
	Переоценка внеоборотных активов	1340	582523	585911	704424
	Добавочный капитал (без переоценки)	1350	-	-	-
	Резервный капитал	1360	35448	35448	35448
	в том числе:				
	Резервы, образованные в соответствии с законодательством	13601	35448	35448	35448
	Резервы, образованные в соответствии с учредительными документами	13602	-	-	-
	Нераспределенная прибыль (непокрытый убыток)	1370	1464433	1445669	1074026
	Итого по разделу III	1300	2084634	2069258	1816128
	IV. ДОЛГОСРОЧНЫЕ ОБЯЗАТЕЛЬСТВА				
	Заемные средства	1410	-	-	-
	в том числе:				
	Долгосрочные кредиты	14101	-	-	-
	Долгосрочные займы	14102	-	-	-
	Долгосрочные кредиты (в валюте)	14103	-	-	-
	Долгосрочные займы (в валюте)	14104	-	-	-
	Отложенные налоговые обязательства	1420	-	-	-
	Оценочные обязательства	1430	-	-	-
	Прочие обязательства	1450	981	-	-
	в том числе:				
	расчеты с покупателями и заказчиками	14501	981	-	-
	Итого по разделу IV	1400	981	-	-
	V. КРАТКОСРОЧНЫЕ ОБЯЗАТЕЛЬСТВА				
	Заемные средства	1510	-	105000	-
	в том числе:				
	Краткосрочные кредиты	15101	-	-	-
	Краткосрочные займы	15102	-	105000	-
	Проценты по краткосрочным кредитам	15103	-	-	-
	Проценты по долгосрочным кредитам	15104	-	-	-
	Проценты по краткосрочным займам	15105	-	-	-
	Проценты по долгосрочным займам	15106	-	-	-
	Краткосрочные кредиты (в валюте)	15107	-	-	-
	Краткосрочные займы (в валюте)	15108	-	-	-
	Проценты по краткосрочным кредитам (в валюте)	15109	-	-	-
	Проценты по долгосрочным кредитам (в валюте)	15110	-	-	-
	Проценты по краткосрочным займам (в валюте)	15111	-	-	-
	Проценты по долгосрочным займам (в валюте)	15112	-	-	-
5.	Кредиторская задолженность	1520	95962	62810	68425
	в том числе:				
5.3	Расчеты с поставщиками и подрядчиками	15201	15361	20346	9374
5.3	Расчеты с покупателями и заказчиками	15202	31537	1156	10076
5.3	Расчеты по налогам и сборам	15203	34046	27731	30739
5.3	Расчеты по социальному страхованию и обеспечению	15204	4287	3296	4558
5.3	Расчеты с персоналом по оплате труда	15205	8757	8138	11214
5.3	Расчеты с подотчетными лицами	15206	-	-	-

5.3	Задолженность участникам (учредителям) по выплате доходов	15207	1778	1953	1925
5.3	Расчеты с разными дебиторами и кредиторами	15208	196	190	539
	Доходы будущих периодов	1530	-	-	28
	в том числе:				
	Целевое финансирование	15301	-	-	28
	Доходы, полученные в счет будущих периодов	15302	-	-	-
	Безвозмездные поступления	15303	-	-	-
	Предстоящие поступления по недостачам, выявленным за прошлые года	15304	-	-	-
7.	Оценочные обязательства	1540	11216	13226	15747
	Прочие обязательства	1550	3170	561	458
	в том числе:				
	НДС по авансам выданным	15501	3170	561	458
	Итого по разделу V	1500	110348	181597	84658
	БАЛАНС	1700	2195963	2250855	1900786

Руководитель

(подпись)

Гладков Никита
Юрьевич

(расшифровка подписи)

**Отчет о финансовых результатах
за период с 1 Января по 31 Декабря 2014 г.**

Организация Открытое Акционерное Общество "Светлана" по ОКПО
Идентификационный номер налогоплательщика _____ ИНН
Вид экономической деятельности Сдача в аренду объектов недвижимости. НИОКР. по ОКВЭД
Организационно-правовая форма частная форма собственности по ОКОПФ / ОКФС
Единица измерения: тыс руб по ОКЕИ

Коды		
0710002		
31	12	2014
07534070		
78020013081783450001		
70.20.2 73.1		
47	16	
384		

Пояснения	Наименование показателя	Код	За Январь - Декабрь 2014 г.	За Январь - Декабрь 2013 г.
	Выручка	2110	1283032	1498091
	в том числе: по деятельности с основной системой налогообложения	21101	1283032	1498091
	в том числе: Выручка по сдаче в аренду недвижимого имущества и оборудования, коммунальные услуги.		807079	825705
	Выручка по реализации газов		22436	19514
	Выручка по НИОКР и ОКР		411410	610450
	Выручка по Госконтрактам		153	6085
	Выручка по реализации прочих товаров(работ,услуг)		41954	36337
	по отдельным видам деятельности (ЕНВД)	21102	-	-
6.	Себестоимость продаж	2120	(806492)	(1006981)
	в том числе: по деятельности с основной системой налогообложения	21201	(806492)	(1006981)
	в том числе: Себестоимость по сдаче в аренду недвижимого имущества и оборудования, по коммунальным услугам.		(378404)	(390767)
	Себестоимость по реализации газов		(17355)	(16329)
	Себестоимость по НИОКР и ОКР		(391173)	(578997)
	Себестоимость по Госконтрактам		(152)	(6085)
	Себестоимость по реализации прочих товаров (работ,услуг)		(19408)	(14803)
	по отдельным видам деятельности (ЕНВД)	21202	-	-
	Валовая прибыль (убыток)	2100	476540	491110
	в том числе: по деятельности с основной системой налогообложения	21001	476540	491110
	по отдельным видам деятельности (ЕНВД)	21002	-	-
	Коммерческие расходы	2210	-	-
	в том числе: по деятельности с основной системой налогообложения	22101	-	-
	по отдельным видам деятельности (ЕНВД)	22102	-	-
6.	Управленческие расходы	2220	(370550)	(356515)
	в том числе: по деятельности с основной системой налогообложения	22201	(370550)	(356515)
	по отдельным видам деятельности (ЕНВД)	22202	-	-
	Прибыль (убыток) от продаж	2200	105990	134595
	в том числе: по деятельности с основной системой налогообложения	22001	105990	134595
	по отдельным видам деятельности (ЕНВД)	22002	-	-
	Доходы от участия в других организациях	2310	2202	1702
	в том числе: Долевое участие в иностранных организациях	23101	-	-
	Долевое участие в российских организациях	23102	2202	1702
	Проценты к получению	2320	48906	41379

	в том числе:			
	Проценты к получению	23201	48906	41379
	Проценты по государственным ценным бумагам	23202	-	-
	Проценты по государственным ценным бумагам по ставке 0%	23203	-	-
	Проценты к уплате	2330	(1046)	(3260)
	в том числе:			
	Проценты к уплате	23301	(1046)	(3260)
	Прочие доходы	2340	54006	796389
	в том числе:			
	Доходы, связанные с реализацией основных средств	23401	819	771677
	Доходы, связанные с реализацией нематериальных активов	23402	-	-
	Доходы, связанные с реализацией прочего имущества	23403	5463	4969
	Доходы от реализации прав в рамках осуществления финансовых услуг	23404	-	-
	Доходы по операциям с финансовыми инструментами срочных сделок, обращающимися на организованном рынке	23405	-	-
	Доходы по активам, переданным в пользование	23406	-	-
	Доходы в виде восстановления резервов	23407	33218	18847
	Прочие операционные доходы	23408	148	167
	Штрафы, пени, неустойки к получению	23409	2193	372
	Прибыль прошлых лет	23410	3993	-
	Возмещение убытков к получению	23411	-	-
	Курсовые разницы	23412	-	-
	Доходы в виде списанной кредиторской задолженности	23413	3	52
	Доходы, связанные с переоценкой внеоборотных активов	23414	-	-
	Прочие внереализационные доходы	23415	8169	305
	Прочие расходы	2350	(168651)	(570526)
	в том числе:			
	Расходы, связанные с участием в российских организациях	23501	-	-
	Расходы, связанные с участием в иностранных организациях	23502	-	-
	Расходы, связанные с реализацией основных средств	23503	(262)	(434731)
	Расходы, связанные с реализацией нематериальных активов	23504	-	-
	Расходы, связанные с реализацией прочего имущества	23505	(4049)	(14986)
	Расходы, связанный с реализацией права требования как оказания финансовых услуг	23506	-	-
	Расходы по операциям с финансовыми инструментами срочных сделок, обращающимися на организованном рынке	23507	-	-
	Расходы, связанные со сдачей имущества в аренду (субаренду)	23508	-	-
	Отчисление в оценочные резервы	23509	(8939)	(31293)
	Расходы на услуги банков	23510	(218)	(228)
	Прочие операционные расходы	23511	(17659)	(16585)
	Штрафы, пени, неустойки к уплате	23512	(11)	(450)
	Убыток прошлых лет	23513	(206)	(621)
	Курсовые разницы	23514	-	-
	Расходы в виде списанной дебиторской задолженности	23515	(316)	-
	Прочие внереализационные расходы	23516	(105939)	(47386)
	Прочие косвенные расходы	23517	-	-
	Расходы на социальные выплаты	23518	(21242)	(15268)
	Расходы на содержание Совета директоров	23519	(9810)	(8978)
	Прибыль (убыток) до налогообложения	2300	41407	400279
	в том числе:			
	по деятельности с основной системой налогообложения	23001	41407	400279
	по отдельным видам деятельности (ЕНВД)	23002	-	-
	Текущий налог на прибыль	2410	(22038)	(159110)
	в т.ч. постоянные налоговые обязательства (активы)	2421	14359	65464
	Изменение отложенных налоговых обязательств	2430	-	-
	Изменение отложенных налоговых активов	2450	(602)	13590

	Прочее	2460	(1747)	-
	в том числе: Налоги, уплачиваемые организациями, применяющими специальные налоговые режимы	24601	-	-
	Штрафные санкции и пени за нарушение налогового и иного законодательства	24602	(222)	-
	Налог на прибыль за 2010-2012 годы(акт проверки ИФНС)	24603	(1525)	-
	Чистая прибыль (убыток)	2400	17020	254759

Пояснения	Наименование показателя	Код	За Январь - Декабрь 2014 г.	За Январь - Декабрь 2013 г.
	СПРАВОЧНО			
	Результат от переоценки внеоборотных активов, не включаемый в чистую прибыль (убыток) периода	2510	-	-
	Результат от прочих операций, не включаемый в чистую прибыль (убыток) периода	2520	-	-
	Совокупный финансовый результат периода	2500	17020	254759
	Базовая прибыль (убыток) на акцию	2900	0.01	0.15
	Разводненная прибыль (убыток) на акцию	2910	-	-

Руководитель

(подпись)

Гладков Никита
Юрьевич

(расшифровка подписи)

**Отчет об изменениях капитала
за 2014 г.**

Форма по ОКУД
Дата (год, месяц, число)

КОДЫ		
0710003		
2014	12	31
07534070		
7802001308\783450001		
70.20.2 73.1		
47	16	
384		

Организация Открытое Акционерное Общество "Светлана"
Идентификационный номер налогоплательщика _____
Вид экономической деятельности Сдача в аренду объектов недвижимости. НИОКР.
Организационно-правовая форма _____ форма собственности _____
Открытое Акционерное Общество _____ частная _____
Единица измерения _____ тыс руб _____

по ОКПО
ИНН
по ОКВЭД
по
ОКОПФ/ОКФС
по ОКЕИ

1. Движение капитала

Наименование показателя	Код	Уставный капитал	Собственные акции, выкупленные у акционеров	Добавочный капитал	Резервный капитал	Нераспределенная прибыль (непокрытый убыток)	Итого
Величина капитала на 31 Декабря 2012 г.	3100	2230	-	704424	35448	1074026	1816128
За 2013 г.							
Увеличение капитала - всего:	3210	-	-	-	-	255360	255360
в том числе:							
чистая прибыль	3211	X	X	X	X	254759	254759
переоценка имущества	3212	X	X	-	X	-	-
доходы, относящиеся непосредственно на увеличение капитала	3213	X	X	-	X	601	601
дополнительный выпуск акций	3214	-	-	-	X	X	-
увеличение номинальной стоимости акций	3215	-	-	-	X	-	X
реорганизация юридического лица	3216	-	-	-	-	-	-

Наименование показателя	Код	Уставный капитал	Собственные акции, выкупленные у акционеров	Добавочный капитал	Резервный капитал	Нераспределенная прибыль (непокрытый убыток)	Итого
Уменьшение капитала - всего:	3220	-	-	-	-	(2230)	(2230)
в том числе:							
убыток	3221	X	X	X	X	-	-
переоценка имущества	3222	X	X	-	X	-	-
расходы, относящиеся непосредственно на уменьшение капитала	3223	X	X	-	X	-	-
уменьшение номинальной стоимости акций	3224	-	-	-	X	-	-
уменьшение количества акций	3225	-	-	-	X	-	-
реорганизация юридического лица	3226	-	-	-	-	-	-
дивиденды	3227	X	X	X	X	(2230)	(2230)
Изменение добавочного капитала	3230	X	X	(118513)	-	118513	X
Изменение резервного капитала	3240	X	X	X	-	-	X
Величина капитала на 31 Декабря 2013 г.	3200	2230	-	585911	35448	1445669	2069258
За 2014 г.							
Увеличение капитала - всего:	3310	-	-	-	-	17606	17606
в том числе:							
чистая прибыль	3311	X	X	X	X	17020	17020
переоценка имущества	3312	X	X	-	X	-	-
доходы, относящиеся непосредственно на увеличение капитала	3313	X	X	-	X	586	586
дополнительный выпуск акций	3314	-	-	-	X	X	-
увеличение номинальной стоимости акций	3315	-	-	-	X	-	X
реорганизация юридического лица	3316	-	-	-	-	-	-
Уменьшение капитала - всего:	3320	-	-	-	-	(2230)	(2230)
в том числе:							
убыток	3321	X	X	X	X	-	-
переоценка имущества	3322	X	X	-	X	-	-
расходы, относящиеся непосредственно на уменьшение капитала	3323	X	X	-	X	-	-
уменьшение номинальной стоимости акций	3324	-	-	-	X	-	-
уменьшение количества акций	3325	-	-	-	X	-	-
реорганизация юридического лица	3326	-	-	-	-	-	-
дивиденды	3327	X	X	X	X	(2230)	(2230)
Изменение добавочного капитала	3330	X	X	(3388)	-	3388	X
Изменение резервного капитала	3340	X	X	X	-	-	X
Величина капитала на 31 Декабря 2014 г.	3300	2230	-	582523	35448	1464433	2084634

2. Корректировки в связи с изменением учетной политики и исправлением ошибок

Наименование показателя	Код	На 31 Декабря 2012 г.	Изменения капитала за 2013 г.		На 31 Декабря 2013 г.
			за счет чистой прибыли (убытка)	за счет иных факторов	
Капитал - всего					
до корректировок	3400	-	-	-	-
корректировка в связи с:					
изменением учетной политики	3410	-	-	-	-
исправлением ошибок	3420	-	-	-	-
после корректировок	3500	-	-	-	-
в том числе:					
нераспределенная прибыль (непокрытый убыток):					
до корректировок	3401	-	-	-	-
корректировка в связи с:					
изменением учетной политики	3411	-	-	-	-
исправлением ошибок	3421	-	-	-	-
после корректировок	3501	-	-	-	-

3. Чистые активы

Наименование показателя	Код	На 31 Декабря 2014 г.	На 31 Декабря 2013 г.	На 31 Декабря 2012 г.
Чистые активы	3600	2084634	2069258	1816156

Руководитель

(подпись)

Гладков Никита Юрьевич

(расшифровка подписи)

Расчет стоимости чистых активов

Открытое акционерное общество "Светлана"

(наименование организации)

Наименование показателя	Код строки бухгалтерского баланса	На 31 Декабря 2014 г.	На 31 Декабря 2013 г.	На 31 Декабря 2012 г.
Активы				
Нематериальные активы	1110	887	989	961
Результаты исследований и разработок	1120	-	-	-
Нематериальные поисковые активы	1130	-	-	-
Материальные поисковые активы	1140	-	-	-
Основные средства	1150	915053	841295	1229436
Доходные вложения в материальные ценности	1160	-	-	-
Финансовые вложения долгосрочные	1170	368690	298847	331383
Отложенные налоговые активы	1180	13420	14022	432
Прочие внеоборотные активы	1190	12698	12211	14150
Запасы	1210	13301	12131	19457
Налог на добавленную стоимость по приобретенным ценностям	1220	-	-	26
Дебиторская задолженность *	1230	619118	626114	183887
Финансовые вложения краткосрочные	1240	230663	426981	66600
Денежные средства и денежные эквиваленты	1250	10627	4327	3887
Прочие оборотные активы	1260	11506	13938	50567
ИТОГО активы	-	2195963	2250855	1900786
Пассивы				
Заемные средства долгосрочные	1410	-	-	-
Отложенные налоговые обязательства	1420	-	-	-
Оценочные обязательства долгосрочные	1430	-	-	-
Прочие обязательства долгосрочные	1450	981	-	-
Заемные средства краткосрочные	1510	-	105000	-
Кредиторская задолженность	1520	95962	62810	68425
Оценочные обязательства краткосрочные	1540	11216	13226	15747
Прочие обязательства краткосрочные	1550	3170	561	458
ИТОГО пассивы	-	111329	181597	84630
Стоимость чистых активов	-	2084634	2069258	1816156

Руководитель

Гладков Н.Ю.

Главный бухгалтер

Алямская А.Н.

**Отчет о движении денежных средств
за период с 1 Января по 31 Декабря 2014 г.**

К О Д ы		
0710004		
2014	12	31
07534070		
78020013081783450001		
70.20.2 73.1		
47	16	
384		

Организация Открытое Акционерное Общество "Светлана" по ОКПО
 Идентификационный номер налогоплательщика по ИНН
 Вид экономической деятельности Сдача в аренду объектов недвижимости. НИОКР. по ОКВЭД
 Организационно - правовая форма частная форма собственности по ОКФС /ОКФС
 Единица измерения тыс руб по ОКЕИ

Наименование показателя	код	За Январь - Декабрь 2014 г. ¹	За Январь - Декабрь 2013 г. ²
Денежные потоки от текущих операций			
Поступления - всего	4110	1329818	1653458
в том числе:			
от продажи продукции, товаров, работ и услуг	4111	589159	772059
арендных платежей, лицензионных платежей, роялти, комиссионных и иных аналогичных платежей	4112	716728	700269
транзитные поступления		366	118
НДС свернуто		4250	-
прочие поступления	4119	19315	181012
Платежи - всего	4120	(1298743)	(1721941)
в том числе:			
поставщикам (подрядчикам) за сырье, материалы, работы, услуги	4121	(897356)	(999082)
в связи с оплатой труда работников	4122	(232999)	(222952)
процентов по долговым обязательствам	4123	(1046)	(3260)
налога на прибыль организаций	4124	(16427)	(278026)
прочие налоги и страховые взносы		(93811)	(138199)
НДС свернуто		-	(17345)
прочие платежи	4129	(57104)	(63077)
Сальдо денежных потоков от текущих операций	4100	31075	(68483)
Денежные потоки от инвестиционных операций			
Поступления - всего	4210	1996323	1359098
в том числе:			
от продажи внеоборотных активов (кроме финансовых вложения)	4211	73780	328985
от возврата предоставленных займов, от продажи долговых ценных бумаг (прав требования денежных средств к другим лицам)	4213	1876148	986767
дивидендов, процентов по долговым финансовым вложениям и аналогичных поступлений от долевого участия в других организациях	4214	46395	43346
Платежи - всего	4220	(1913977)	(1393728)
в том числе:			
в связи с приобретением, созданием, модернизацией, реконструкцией и подготовкой к использованию внеоборотных активов	4221	(111080)	(83785)
в связи с приобретением долговых ценных бумаг (прав требования денежных средств к другим лицам), предоставление займов другим лицам	4223	(1802897)	(1305681)
прочие платежи	4229	-	(4262)
Сальдо денежных потоков от инвестиционных операций	4200	82346	(34630)

Наименование показателя	код	За Январь - Декабрь 2014 г. ¹	За Январь - Декабрь 2013 г. ²
Денежные потоки от финансовых операций			
Поступления - всего	4310	-	150000
в том числе:			
получение кредитов и займов	4311	-	150000
Платежи - всего	4320	(107121)	(46447)
на уплату дивидендов и иных платежей по распределению прибыли в пользу собственников (участников)	4322	(2121)	(1447)
в связи с погашением (выкупом) векселей и других долговых ценных бумаг, возврат кредитов и займов	4323	(105000)	(45000)
Сальдо денежных потоков от финансовых операций	4300	(107121)	103553
Сальдо денежных потоков за отчетный период	4400	6300	440
Остаток денежных средств и денежных эквивалентов на начало отчетного периода	4450	4327	3887
Остаток денежных средств и денежных эквивалентов на конец отчетного периода	4500	10627	4327
Величина влияния изменений курса иностранной валюты по отношению к рублю	4490	-	-

Руководитель

(подпись)

Гладков Никита
Юрьевич

(расшифровка подписи)

Примечания

1. Указывается отчетный период.
2. Указывается период предыдущего года, аналогичный отчетному периоду.

1. Нематериальные активы и расходы на научно-исследовательские,
опытно-конструкторские и технологические работы (НИОКР)
1.1 Наличие и движение нематериальных активов

Наименование показателя	Код	Период	Изменения за период						На конец периода		
			На начало года		Поступило	Выбыло		Начислено амортизации	Убыток от обесценения	Переоценка	
			Первоначальная стоимость	Накопленная амортизация и убытки от обесценения		Первоначальная стоимость	Накопленная амортизация и убытки от обесценения			Первоначальная стоимость	Накопленная амортизация
Нематериальные активы - всего	5100	За 2014 г.	1081	(92)	4	-	(106)	-	-	1085	(198)
	5110	За 2013 г.	51	(14)	1031	(1)	(76)	-	-	1081	(92)
в том числе:											
Товарные знаки	5101	За 2014 г.	119	(21)	-	-	(12)	-	-	119	(33)
	5111	За 2013 г.	51	(14)	69	(1)	(7)	-	-	119	(21)
Веб-сайт	5102	За 2014 г.	951	(71)	-	-	(94)	-	-	951	(165)
	5112	За 2013 г.	-	-	951	-	(71)	-	-	951	(71)
Ноу-хау	5103	За 2014 г.	11	-	4	-	-	-	-	15	-
	5113	За 2013 г.	-	-	11	-	-	-	-	11	-

1.2 Первоначальная стоимость нематериальных активов, созданных самой организацией

Наименование показателя	Код	На	
		31 декабря 2014 г.	31 декабря 2013 г.
Всего	5120	-	-

1.3 Нематериальные активы с полностью погашенной стоимостью

Наименование показателя	Код	На 31 декабря 2014 г.	На 31 декабря 2013 г.	На 31 декабря 2012 г.
Всего	5130	-	-	-

1.4 Наличие и движение результатов НИОКР

Наименование показателя	Код	Период	На начало года		Изменения за период			На конец периода	
			Первоначальная стоимость	Часть стоимости, списанной на расходы	Поступило	Выбыло		Первоначальная стоимость	Часть стоимости, списанной на расходы за период
						Первоначальная стоимость	Часть стоимости, списанной на расходы		
НИОКР - всего	5140	За 2014 г.	-	-	-	-	-	-	-
	5150	За 2013 г.	-	-	-	-	-	-	-

1.5 Незаконченные и неоформленные НИОКР и незаконченные операции по приобретению нематериальных активов

Наименование показателя	Код	Период	На начало года	Изменения за период			На конец периода
				Затраты за период	Списано затрат, как не давших положительного результата	Принято к учету в качестве нематериальных активов или НИОКР	
Затраты по незаконченным исследованиям и разработкам - всего	5160	За 2014 г.	-	-	-	-	
	5170	За 2013 г.	-	-	-	-	
	5180	За 2014 г.	-	4	-	4	
	5190	За 2013 г.	924	107	-	(1031)	
Незаконченные операции по приобретению нематериальных активов - всего							
В том числе:							
Нематериальные активы(товарные знаки,	5181	За 2014 г.	-	4	-	4	
	5191	За 2013 г.	924	107	-	(1031)	

2.2 Незавершенные капитальные вложения

Наименование показателя	Код	Период	На начало года	Изменения за период			На конец периода
				Затраты за период	Выбыло (списано и реализовано)	Принято к учету в качестве основных средств или увеличена стоимость	
Незавершенное строительство и незаконченные операции по приобретению, модернизации и т.п. основных средств - всего	5240	3а 2014 г.	137095	110031	(2019)	(115963)	129144
	5250	3а 2013 г.	374442	69765	(249028)	(58084)	137095
в том числе:							
Строительство объектов основных средств(здания и СМР 90 годов)	5241	3а 2014 г.	123029	16	(1579)	(34)	121432
	5251	3а 2013 г.	371536	-	(248507)	-	123029
Строительство объектов основных средств(монтаж оборудования,реконструкция,модернизация, приобретение ОС)	5242	3а 2014 г.	10522	108933	-	(114670)	4785
	5252	3а 2013 г.	1418	63870	(521)	(54245)	10522
Оборудование к установке	5243	3а 2014 г.	984	1070	(440)	(1259)	355
	5253	3а 2013 г.	984	32	-	(32)	984
Расходы на приобретение земельных участков	5244	3а 2014 г.	167	12	-	-	179
	5254	3а 2013 г.	504	3470	-	(3807)	167
Расходы на приобр.земельных уч-ков с 97 счета	5245	3а 2014 г.	2393	-	-	-	2393
	5255	3а 2013 г.	-	2393	-	-	2393

2.3 Изменение стоимости основных средств в результате достройки, дооборудования, реконструкции и частичной ликвидации

Наименование показателя	Код	3а 2014 г.	3а 2013 г.
Увеличение стоимости объектов основных средств в результате достройки, дооборудования, реконструкции - всего	5260	98096	37306
в том числе:			
Здания	5261	84102	18919
Сооружения и передаточные устройства	5262	6722	6387
Машины и оборудование	5263	7225	12000
Производственный и хозяйственный инвентарь	5264	47	-
Уменьшение стоимости объектов основных средств в результате частичной ликвидации - всего	5270	-	-

2.4 Иное использование основных средств

Наименование показателя	Код	На 31 декабря 2014 г.	На 31 декабря 2013 г.	На 31 декабря 2012 г.
Переданные в аренду основные средства, числящиеся на балансе	5280	695009	720025	865026
Переданные в аренду основные средства, числящиеся за балансом	5281	11	-	-
Полученные в аренду основные средства, числящиеся на балансе	5282	-	-	-
Полученные в аренду основные средства, числящиеся за балансом	5283	449409	617951	613517
Объекты недвижимости, принятые в эксплуатацию и фактически используемые, находящиеся в процессе государственной регистрации	5284	-	-	-
Основные средства, переведенные на консервацию	5285	5255	37538	73909
Иное использование основных средств (залог и др.)	5286	-	5317	5317
В том числе основные средства в залоге по полной первоначальной стоимости	5287	-	5317	5317

3. Финансовые вложения
3.1 Наличие и движение финансовых вложений

Наименование показателя	Код	Период	На начало года		Изменения за период					На конец периода	
			Первоначальная стоимость	Накопленная корректировка	Поступило	Выбыло (погашено)		Начисление процентов (включая доведение первоначальной стоимости до номинальной)	Текущей рыночной стоимости (убытков от обесценения)	Первоначальная стоимость	Накопленная корректировка
						Первоначальная стоимость	Накопленная корректировка				
Долгосрочные - всего	5301	3а 2014 г.	299105	(258)	208362	(138513)	-	25118	(6)	368954	(264)
	5311	3а 2013 г.	331474	(91)	-	(32369)	64	20478	(231)	299105	(258)
в том числе:											
Вклады в уставный капитал	5302	3а 2014 г.	71410	(258)	-	-	-	2202	(6)	71410	(264)
	5312	3а 2013 г.	71474	(91)	-	(64)	64	1702	(231)	71410	(258)
Займы предоставленные	5303	3а 2014 г.	227695	-	208362	(138513)	-	22916	-	297544	-
	5313	3а 2013 г.	260000	-	-	(32305)	-	18776	-	227695	-
	5305	3а 2014 г.	426981	-	1594535	(1790853)	-	25990	-	230663	-
	5315	3а 2013 г.	66600	-	1305681	(945300)	-	22604	-	426981	-
в том числе:											
Депозитные счета	5306	3а 2014 г.	273500	-	1571500	(1624800)	-	23292	-	220200	-
	5316	3а 2013 г.	46600	-	1117200	(890300)	-	20229	-	273500	-
	5307	3а 2014 г.	153481	-	23035	(166053)	-	2698	-	10463	-
	5317	3а 2013 г.	20000	-	188481	(50000)	-	2375	-	153481	-
Займы предоставленные	5300	3а 2014 г.	726086	(258)	1802897	(1923366)	-	51108	(6)	599617	(264)
Финансовых вложений - итого	5310	3а 2013 г.	398074	(91)	1305681	(977669)	64	43082	(231)	726086	(258)

3.2 Иное использование финансовых вложений

Наименование показателя	Код	На 31 декабря 2014 г.	На 31 декабря 2013 г.	На 31 декабря 2012 г.
Финансовые вложения, находящиеся в залоге - всего	5320	-	-	-
Финансовые вложения, переданные третьим лицам (кроме продажи) - всего	5325	-	-	-
Иное использование финансовых вложений	5329	-	-	-

4. Запасы
4.1 Наличие и движение запасов

Наименование показателя	Код	Период	На начало года		Изменения за период					На конец периода	
			Себестоимость	Величина резерва под снижение стоимости	Поступления и затраты	Выбыло		Убытков от снижения стоимости	Оборот запасов между их группами (видами)	Себестоимость	Величина резерва под снижение стоимости
						Себестоимость	Резерв под снижение стоимости				
Запасы - всего	5400	3а 2014 г.	14561	(2430)	834276	(835327)	2430	(209)	X	13510	(209)
	5420	3а 2013 г.	33037	(13580)	1053819	(1072295)	13580	(2430)	X	14561	(2430)
в том числе:											
Сырье и материалы	5401	3а 2014 г.	13027	(2430)	25595	(27663)	2430	(188)	(4)	10955	(188)
	5421	3а 2013 г.	12566	(2345)	27310	(38112)	13580	(13665)	11263	13027	(2430)
Затраты в незавершенном производстве	5402	3а 2014 г.	-	-	798755	(798073)	-	-	-	1682	-
	5422	3а 2013 г.	84	-	1001093	(1001177)	-	-	-	-	-
Готовая продукция и товары.	5403	3а 2014 г.	519	-	8604	(8419)	-	(21)	4	708	-
	5423	3а 2013 г.	11829	(11235)	5765	(6812)	-	11235	(11263)	519	-
Расходы будущих периодов (запасы)	5404	3а 2014 г.	1015	-	322	(1172)	-	-	-	165	-
	5424	3а 2013 г.	8558	-	19651	(27194)	-	-	-	1015	-

4.2 Запасы в залоге

Наименование показателя	Код	На 31 декабря 2014 г.	На 31 декабря 2013 г.	На 31 декабря 2012 г.
Запасы, не оплаченные на отчетную дату - всего	5440	-	-	-
Запасы, находящиеся в залоге по договору - всего	5445	-	-	-

5. Дебиторская и кредиторская задолженность
5.1 Наличие и движение Дебиторской задолженности

Наименование показателя	Код	Период	На начало года		Изменения за период						На конец периода	
			Учтенная по условиям договора	Величина резерва по сомнительным долгам	Поступление		Погашение	Выбыло		Перевод из долгов-срочно задолженности	Учтенная по условиям договора	Величина резерва по сомнительным долгам
					В результате хозяйственных операций (сумма долга по сделке, операции)	Притянувшие проценты штрафы и иные начисления		Списание на финансовый результат	Восстановление резерва			
Долгосрочная дебиторская задолженность - всего	5501	За 2014 г.	721004	(188703)	23683	2152	(87386)	-	300	-	659443	(188403)
	5521	За 2013 г.	254659	(190266)	774288	-	(307943)	-	1563	-	721004	(188703)
в том числе:												
	Расчеты с покупателями и заказчиками											
Расчеты с покупателями и заказчиками	5502	За 2014 г.	721004	(188703)	9494	-	(82835)	-	300	-	647663	(188403)
	5522	За 2013 г.	254659	(190266)	774288	-	(307943)	-	1563	-	721004	(188703)
Расчеты с поставщиками и подрядчиками	5503	За 2014 г.	-	-	4193	-	(1791)	-	-	-	2402	-
	5523	За 2013 г.	-	-	-	-	-	-	-	-	-	-
Прочие дебиторы	5504	За 2014 г.	-	-	9996	2152	(2770)	-	-	-	9378	-
	5524	За 2013 г.	-	-	-	-	-	-	-	-	-	-
Краткосрочная дебиторская задолженность - всего	5510	За 2014 г.	137212	(43399)	408816	5	(377472)	(315)	30488	-	165246	(17188)
	5530	За 2013 г.	137965	(18471)	502240	441	(503434)	-	3704	-	137212	(43399)
в том числе:												
	Расчеты с покупателями и заказчиками											
Расчеты с покупателями и заказчиками	5511	За 2014 г.	90526	(34462)	112155	-	(105796)	-	30451	-	96885	(8438)
	5531	За 2013 г.	82738	(17942)	137531	-	(129743)	-	3704	-	90526	(34462)
Расчеты с поставщиками и подрядчиками (в т.ч. 97 счет)	5512	За 2014 г.	36618	(8480)	270421	-	(240222)	-	37	-	66817	(8602)
	5532	За 2013 г.	17865	(72)	64168	-	(45415)	-	-	-	36618	(8480)
Прочие дебиторы	5513	За 2014 г.	10088	(457)	23240	5	(31454)	(315)	-	-	1544	(128)
	5533	За 2013 г.	37362	(457)	300541	441	(328276)	-	-	-	10068	(457)
Итого	5500	За 2014 г.	868216	(232102)	429499	2157	(464868)	(315)	30786	-	824689	(205571)
	5520	За 2013 г.	392624	(208737)	1276528	441	(811377)	-	5267	-	858216	(232102)

5.2 Просроченная дебиторская задолженность

Наименование показателя	Код	На 31 декабря 2014 г.		На 31 декабря 2013 г.		На 31 декабря 2012 г.	
		Учтенная по условиям договора	Балансовая стоимость	Учтенная по условиям договора	Балансовая стоимость	Учтенная по условиям договора	Балансовая стоимость
Всего	5540	5542	778	38119	117	27740	9270
в том числе:							
Расчеты с покупателями и заказчиками	5541	5216	652	29070	8	18050	108
Расчеты с поставщиками и подрядчиками	5542	72	-	8480	-	72	-
Расчеты с прочими дебиторами	5543	254	126	569	109	9618	9162

5.3 Наличие и движение кредиторской задолженности

Наименование показателя	Код	Период	Остаток на начало года	Изменения за период				Перевод из долгосрочную задолженность	Остаток на конец периода
				Поступление		Выбыло			
				В результате хозяйственных операций (сумма долга по сделке, операции)	Причитающиеся проценты штрафы и иные начисления	Погашение	Списание на финансовый результат		
Долгосрочная кредиторская задолженность - всего	5551	за 2014 г.	-	981	-	-	-	981	
в том числе:	5571	за 2013 г.	-	-	-	-	-	-	
Расчеты с покупателями и заказчиками	5552	за 2014 г.	-	981	-	-	-	981	
в том числе:	5572	за 2013 г.	-	-	-	-	-	-	
Краткосрочная кредиторская задолженность - всего	5560	за 2014 г.	167810	663976	1268	(736503)	(589)	95962	
в том числе:	5580	за 2013 г.	68425	725400	3711	(629074)	(652)	167810	
Расчеты с поставщиками и подрядчиками	5561	за 2014 г.	20346	62423	-	(67408)	-	15361	
в том числе:	5581	за 2013 г.	9374	58019	1	(48998)	(50)	20346	
Расчеты с покупателями и заказчиками	5562	за 2014 г.	1156	143142	-	(112758)	(3)	31537	
в том числе:	5582	за 2013 г.	10076	7536	-	(16455)	(1)	1156	
Расчеты по налогам и сборам	5563	за 2014 г.	27731	166371	222	(150278)	-	34046	
в том числе:	5583	за 2013 г.	30739	193460	1	(196469)	-	27731	
Расчеты по краткосрочным займам	5564	за 2014 г.	105000	-	1046	(106046)	-	-	
в том числе:	5584	за 2013 г.	-	150000	3260	(48260)	-	105000	
Расчеты с прочими кредиторами	5565	за 2014 г.	13577	302040	-	(300013)	(586)	15018	
в том числе:	5585	за 2013 г.	18236	316385	449	(320892)	(601)	13577	
Итого	5550	за 2014 г.	167810	664957	1268	(736503)	(589)	96943	
	5570	за 2013 г.	68425	725400	3711	(629074)	(652)	167810	

5.4 Просроченная кредиторская задолженность

Наименование показателя	Код	На 31 декабря 2014 г.	На 31 декабря 2013 г.	На 31 декабря 2012 г.
Всего	5590	2768	81	1581
в том числе:				
Расчеты с поставщиками и подрядчиками	5591	1498	-	1581
Расчеты с покупателями и заказчиками	5592	1267	81	-
Расчеты с прочими кредиторами	5593	3	-	-

6. Затраты на производство

Наименование показателя	Код	За 2014 г.	За 2013 г.
Материальные затраты	5610	274978	264088
Расходы на оплату труда	5620	219315	235414
Отчисления на социальные нужды	5630	58448	63248
Амортизация	5640	33373	30594
Прочие затраты	5650	592610	770061
Итого по элементам	5660	1178724	1363405
Изменение остатков (прирост[-]); незавершенного производства, готовой продукции и др.	5670	1682	-
Изменение остатков (уменьшение[+]); незавершенного производства, готовой продукции и др.	5680	-	91
Итого расходы по обычным видам деятельности	5600	1177042	1363496

7. Оценочные обязательства

Наименование показателя	Код	Остаток на начало года	Признано	Погашено	Списано как избыточная сумма	Остаток на конец периода
Оценочные обязательства - всего	5700	13226	24266	(26276)	-	11216
в том числе:						
Оценочное обязательство по оплате отпусков работникам	5701	13226	24266	(26276)	-	11216

8. Обеспечения обязательств


Наименование показателя	Код	На 31 декабря 2014 г.	На 31 декабря 2013 г.	На 31 декабря 2012 г.
Полученные - всего	5800	737000	737000	44500
в том числе:				
Залог по выданному займу (предмет залога- акции ООО "СВЕТЛАНА-Эстейт")	5801	-	-	44500
Залог по реализованной недвижимости(предмет залога- недвижимость ООО "КВАНТ")	5802	737000	737000	-
Выданные - всего	5810	-	117900	117900
в том числе:				
Залог недвижимости (получение Банковских гарантий в ОАО Банк"Александровский") по договорной стоимости	5811	-	117900	117900

9. Государственная помощь

Наименование показателя	Код	За 2014 г.		За 2013 г.	
		Получено за год	Возвращено за год	Получено за год	На конец года
Получено бюджетных средств - всего	5900	-	-	-	-
в том числе:					
на текущие расходы	5901	-	-	-	-
на вложения во внеоборотные активы	5905	-	-	-	-
		На начало года	Получено за год	Возвращено за год	На конец года
Бюджетные кредиты - всего		-	-	-	-
		За 2014 г.			
		5910	-	-	-
		5920	-	-	-
		За 2013 г.			

Руководитель

Гладков Никита Юрьевич



Пояснения к бухгалтерской (финансовой) отчетности ОАО «Светлана» за 2014 финансовый год

1. Сведения об обществе

- Полное фирменное наименование: Открытое акционерное общество «Светлана».
- Сокращенное наименование общества:
ОАО «Светлана» (русский вариант)
JSC "Svetlana" (английский вариант)
- Место нахождения и почтовый адрес: Российская Федерация, 194156, Санкт-Петербург, пр. Энгельса 27.
- Дата государственной регистрации общества и регистрационный номер: Общество зарегистрировано решением № 1660 Регистрационной Палаты мэрии Санкт-Петербурга от 21.10.1992 года. Запись в Единый государственный реестр юридических лиц произведена 02 октября 2002 года за основным государственным регистрационным номером 1027801536179.

На 31.12.2014 ОАО «Светлана» имеет следующие дочерние и зависимые общества:

1) ЗАО «Светлана -Карт»	(23,24% акций).
2) ЗАО «Светлана-Машиностроение»	(100% акций).
3) ЗАО «Светлана-Оптоэлектроника»	(29,05% акций).
4) ЗАО «Светлана-ОСР»	(100% акций).
5) ЗАО «Светлана-Полупроводники»	(100% акций).
6) ЗАО «Светлана-Рентген»	(90,82% акций).
7) ЗАО «Светлана-Сервис»	(100% акций).
8) ЗАО «Светлана-Электронприбор»	(100% акций).
9) ЗАО «С.Е.Д. - СПб»	(90% акций).
10) ООО «Энергетик»	(доля в УК 100%).
11) ООО «Светлана-МВСЗ»	(доля в УК 100%).
12) ООО «СВЕТЛАНА-Эстейт»	(доля в УК 100%).

- Сведения об уставном капитале:
уставный капитал Общества составляет 2 230 000 руб., разделенных на 2 230 000 размещенных акций, которые оплачены полностью.
Доля обыкновенных акций в уставном капитале составляет 75% (1 672 500 шт.), доля привилегированных акций типа «А» – 25% (557 500 шт.).
Номинальная стоимость одной акции - 1 (один) руб.

- Сведения об основных акционерах на 31.12.2014:

Наименование акционера	Доля в УК, %
ОАО «Российская электроника»	33,84
ООО «Компания «АудитЭксперт»	18,61
ООО «Крона»	6,31

Крупными акционерами ОАО «Светлана» являются:

- ОАО «Российская электроника», владеющее 754 689 обыкновенными акциями (33,84% от уставного капитала или 45,12% от общего количества обыкновенных акций);
- ООО «Компания «АудитЭксперт», владеющее 415 093 обыкновенными акциями (18,61% от уставного капитала или 24,82% от общего количества обыкновенных акций);
- ООО «Крона», владеющее 139 616 обыкновенными акциями (6,31 % от уставного капитала или 8,35 % от общего количества обыкновенных акций).

• В 2014 году были выплачены дивиденды, суммарно, по привилегированным акциям типа «А» и обыкновенным акциям:

- за 2010 год в размере 22 839.00 руб.
- за 2011 год в размере 41 609.00 руб.
- за 2012 год в размере 48 317.00 руб.
- за 2013 год в размере 1 706 493.50 руб.

Всего выплачено дивидендов на сумму 1 819 258.50 руб., в том числе связанным сторонам в 2014 году выплачено дивидендов за 2013 год в сумме 1 255 810 рублей.

• Информация об аудиторской организации общества:

- Организация: ООО «РСМ РУСЬ»
- Местонахождение: 119285, г. Москва, ул. Пудовкина, д.4.
- Свидетельство о членстве в Некоммерческом партнерстве «Аудиторская ассоциация Содружество» №6938, основной регистрационный номер 11306030308, местонахождение: 119192, г.Москва, Мичуринский пр., д.21, корп.4.

• Совет директоров ОАО «Светлана» выбирается на собрании акционеров ОАО. Совет директоров состоит из 9 человек. С 22.05.2014 года в Совет директоров вошли: Бланк А.Л. – заместитель генерального директора по экономике и финансам АО «Российская электроника»; Зверев А.В. - генеральный директор АО «Российская электроника»; Павлов В.В. – директор ООО «Неопринт»; Соколов А.А. - заместитель генерального директора АО «Российская электроника»; Кочнев А.М.- заместитель генерального директора АО «Российская электроника» по инновациям и технологическому развитию; Березин А.В. - председатель правления компании "Евроинвест"; Васильев Ю.М.-генеральный директор компании «Евроинвест»; Длин Ф.В.- генеральный директор ООО «Грин Поинт»; Gladkov N.Yu. – генеральный директор ОАО «Светлана».

• Правление ОАО «Светлана» состоит из 14 членов. В состав правления входят: Генеральный директор ОАО Gladkov N.Yu. - председатель Правления, Исполнительный директор ОАО Цвирко И.Л. - секретарь Правления, директора дочерних предприятий, президент ОАО, технический директор ОАО, первый заместитель главного бухгалтера ОАО, председатель профкома ППО ОАО, первый специалист по модернизации и реорганизации ОАО: Ветров Н.З., Ванслов А.С., Вьюгинов В.Н., Денисов Е.Б., Куликов Н.А., Михель Н.Я., Степанов И.А., Попов В.В., Ерохин В.Ф., Стеганцова Н.В., Тимофеев В.М., Ваццилло А.А.

• Публикация информации об обществе: Годовое общее собрание акционеров созывается Советом директоров путем опубликования сообщения в газетах «Известия» и «Санкт-Петербургские ведомости» не позднее, чем за 20 дней до предполагаемой даты проведения собрания, а также на странице в сети Интернет не позднее 2-х дней со дня принятия решения Советом директоров о созыве Годового общего собрания акционеров.

• Информация о связанных сторонах приведена в разделе 9.5 Пояснений.

2. Данные о важнейших отчетных показателях по видам деятельности и географическим рынкам сбыта

ОАО «Светлана» в 2014 году выполнило работ и оказало услуг, отгрузило продукции дочерним предприятиям и сторонним организациям на 1 283 млн. руб.

Рентабельность продаж за 2014 год по обычным видам деятельности составила 8.26%.

Кредиторская задолженность за 2014 год увеличилась на 34 млн. руб. и составила 97 млн. руб.

Дебиторская задолженность уменьшилась на 7 млн. руб. и составила 619 млн. руб.

Основные виды деятельности ОАО «Светлана» в 2014 году:

Тыс. руб.

№ п п	Вид деятельности	Сумма выручки без НДС за 2014 год	Процент в общем объеме выручки
1	Сдача помещений и оборудования в аренду, коммунальные услуги.	807 079	62,9
2	Электронная промышленность (выполнение НИР и ОКР)	411 410	32,1
3	Выручка от реализации газов	22 436	1,7
4	Выручка от реализации товара	9 396	0,7
5	Выручка по услугам по пропускному режиму	10 102	0,8
6	Прочие виды товаров (работ, услуг)	22 609	1,8
	ИТОГО	1 283 032	100,0

Как видно из структуры отгруженных товаров, выполненных работ и услуг, основным видом деятельности в 2014 году является сдача помещений и оборудования в аренду и коммунальные услуги.

Рынок сбыта ОАО «Светлана» - Россия.

3. Основные элементы учетной политики общества за отчетный год и на следующий год

Бухгалтерский и налоговый учет на предприятии осуществляется в соответствии с принятой учетной политикой, утвержденной приказами ОАО «Светлана» № 128,129 от 30.12.2005 г., с последующими изменениями.

Бухгалтерская отчетность сформирована исходя из правил, установленных российскими ПБУ.

1. Учетная политика для целей бухгалтерского учета.

1.1. Бухгалтерский учет в организации осуществляется бухгалтерией как самостоятельным структурным подразделением под руководством главного бухгалтера.

1.2. Предприятие ведет бухгалтерский учет, определяя в бухгалтерском учете доходы и расходы по методу начисления.

1.3. Срок полезного использования по основным средствам определяется на основании Классификации основных средств, включаемых в амортизационные группы, утвержденной постановлением Правительства РФ от 1 января 2002 г. N 1.

1.4. Начисление амортизации по основным средствам ведется линейным способом.

1.5. Общехозяйственные расходы по окончании отчетного периода (месяца) относятся в дебет счета 90 «Продажи» в качестве условно-постоянных расходов.

1.6. Ежегодная переоценка основных средств не проводится.

1.7. При списании оценка материалов и товаров производится по средней себестоимости.

1.8. Предприятие создает оценочные резервы: резерв по сомнительным долгам, резерв под обесценение финансовых вложений, резерв под снижение стоимости материальных ценностей.

1.9. Предприятие признает следующие виды оценочных обязательств :

- обязательства перед кредиторами по незавершенным судебным разбирательствам с высокой степенью вероятности проигрыша (более 50%);

- по оплате предстоящих отпусков работников;

- прочие оценочные обязательства (в случае их возникновения в соответствии с ПБУ 8/2010).

1.10. Предприятие использует право учета объектов основных средств стоимостью не более 40 000 руб. за единицу (малоценных объектов), а также приобретенных книг, брошюр и т.п. изданий, в составе материально-производственных запасов.

1.11. Предприятие отражает беспроцентные займы и векселя в балансе по статьям «Прочие внеоборотные активы» или «Прочие оборотные активы» в зависимости от сроков погашения.

1.12. Существенных изменений учетной политики для целей бухгалтерского учета в 2015 году по сравнению с 2014 годом не предусмотрено.

2. Учетная политика для целей налогового учета.

2.1. В целях признания доходов и расходов при расчете налога на прибыль предприятие использует метод начисления.

2.2. Согласно п.2 ст.286 НК РФ уплата ежемесячных авансовых платежей по налогу на прибыль производится организацией равными долями в размере 1/3 подлежащего уплате квартального авансового платежа за квартал, предшествующий тому, в котором уплачиваются авансовые платежи.

2.3. Срок полезного использования по основным средствам определяется на основании Классификации основных средств, включаемых в амортизационные группы, утвержденной постановлением Правительства РФ от 1 января 2002 г. N 1.

2.4. По амортизируемому имуществу амортизация начисляется линейным способом.

2.5. Организация включает в состав расходов отчетного (налогового) периода расходы на капитальные вложения в размере не более 10 процентов (не более 30 процентов - в отношении основных средств, относящихся к третьей - седьмой амортизационным группам) первоначальной стоимости основных средств (за исключением основных средств, полученных безвозмездно), а также не более 10 процентов (не более 30 процентов - в отношении основных средств, относящихся к третьей - седьмой амортизационным группам) расходов, которые понесены в случаях достройки, дооборудования, реконструкции, модернизации, технического перевооружения, частичной ликвидации

2.6. Списание стоимости ТМЦ при их выбытии в налоговом учете осуществляется по средней стоимости.

2.7. Предприятие не создает резервы по сомнительным долгам и предстоящим расходам и платежам.

2.8. Существенных изменений учетной политики для целей налогового учета в 2015 году по сравнению с 2014 годом не предусмотрено.

4. Расшифровки форм бухгалтерской отчетности и пояснения к ним

4.1. Анализ состава и динамики показателей прибыли

Тыс. руб.

	2012 год	2013 год	2014 год	Изменение 2014 г. в % к 2013г.
Выручка от продажи товаров, работ, услуг в т.ч.:	1 853 690	1 498 091	1 283 032	(14,4%)
Выручка от сдачи помещений и оборудования в аренду, по коммунальным услугам.	825 318	825 705	807 079	(2,3)%
Выручка по реализации газов	19 198	19 514	22 436	15,0%
Выручка по НИОКР	970 500	610 450	411 410	(32,6%)
Выручка по Государственным контрактам	6 206	6 085	153	(97,5%)
Прочая выручка	32 468	36 337	41 954	15,5%
Себестоимость проданных товаров, работ и услуг в т.ч.:	(1 335 789)	(1 006 981)	(806 492)	(19,9%)
Себестоимость по услугам аренды и коммунальным услугам	(390 442)	(390 767)	(378 404)	(3,2)%
Себестоимость по реализации газов	(17 472)	(16 329)	(17 355)	6,3%
Себестоимость по НИОКР и ОКР	(910 606)	(578 997)	(391 173)	(32,4%)
Себестоимость по Государственным контрактам	(6 272)	(6 085)	(152)	(97,5%)
Себестоимость по прочим работам, услугам, проданным товарам	(10 997)	(14 803)	(19 408)	31,1%
Управленческие расходы	(325 409)	(356 515)	(370 550)	3,9%
Прибыль от продаж по обычным видам деятельности	192 492	134 595	105 990	(21,3%)
Финансовый результат от прочих доходов и расходов	117 289	265 684	(64 583)	(124,3%)
Прибыль до налогообложения	309 781	400 279	41 407	(89,7%)
Налог на прибыль	(86 403)	(159 110)	(22 038)	(86,1%)
Изменение отложенных налоговых обязательств	22	-	-	-
Изменение отложенных налоговых активов	117	13 590	(602)	(104,4%)
Налоговые санкции	-	-	(222)	100%
Уточнение налога на прибыль прошлых лет	(140)	-	(1 525)	100%
Чистая прибыль отчётного года	223 377	254 759	17 020	(93,3%)
Дебиторская задолженность	183 887	626 114	619 118	(1,1)%
Кредиторская задолженность	68 425	62 810	96 943	54,3%

В 2014 году общий объем выручки снизился на 14,4 %, что в основном объясняется уменьшением объема государственных заказов по НИОКР. Выручка по НИОКР уменьшилась в 2014 году по сравнению с 2013 годом на 32,6%. Выручка по основному виду деятельности (сдача в аренду недвижимого имущества) снизилась в абсолютном выражении на 18 626 тыс. руб., в относительном выражении на 2,3 %. Падение выручки по ежегодно индексируемому виду деятельности можно объяснить продажей в июне 2013 года сдаваемой в аренду недвижимости (до июня 2013 года в состав выручки 2013 года входила выручка по сдаче в аренду реализованной в 2013 году недвижимости).

Прибыль от продаж по обычным видам деятельности уменьшилась в абсолютном выражении на 28 605 тыс. руб. или на 21,3 % в относительном выражении.

Значительное уменьшение прибыли до налогообложения и соответственно чистой прибыли за 2014 год в сравнении с 2013 годом обусловлено в основном изменением по показателю «Прибыль от прочих доходов и расходов». Подробный анализ отклонений по прибыли от прочих доходов и расходов приведен ниже в разделе 5.6. Следует отметить, что решающее значение в уменьшении положительного результата по прочим доходам и расходам за 2014 год относительно того же показателя за 2013 год оказал факт реализации в 2013 году значительного количества объектов недвижимости (зданий, помещений, земельных участков).

Дебиторская задолженность на 31.12.2014 года в сравнении с концом 2013 года уменьшилась на 1,1% в относительной величине и в абсолютном значении на 6 996 тыс.руб. Пояснения по изменениям по отдельным показателям приведено в разделе 5.

Кредиторская задолженность увеличилась на 54,3 % в относительной величине и в абсолютном значении на 34 133 тыс.руб. Значительное увеличение кредиторской задолженности произошло по строке «Расчеты с покупателями и заказчиками» (краткосрочная и долгосрочная) на 31 362 тыс. руб. в абсолютном выражении, что в основном обусловлено получением авансов по трем государственным контрактам с Министерством Промышленности и Торговли Российской Федерации, закрытие которых планируется в 2015 году. Пояснения по изменениям по отдельным показателям приведено в разделе 5.

В 2014 году по Решению общего собрания акционеров распределение прибыли за 2013 год в объеме **254 759 тыс.руб.**(без учета суммы дооценки основных средств при их выбытии) было произведено по следующим направлениям :

- | | |
|----------------------------|---------------------|
| - на выплату дивидендов | - 2 230 тыс. руб. |
| - нераспределенная прибыль | - 252 529 тыс. руб. |

В отчетном году расходы на организацию работы Совета директоров и Ревизионной комиссии составили **9 810 тыс. руб.**

По строке 1370 Бухгалтерского баланса на 31.12.2014г. отражён финансовый результат хозяйственной деятельности предприятия в сумме **1 464 433 тыс. руб.**, в том числе:

- | | |
|--|-----------------------|
| - нераспределённая прибыль отчетного года | - 17 020 тыс. руб. |
| - сумма дооценки основных средств при их выбытии, образованная в результате переноса с добавочного капитала в соответствии с п.15 ПБУ 6/01 | - 3 388 тыс. руб. |
| - неустребованные дивиденды за 2010год | - 586 тыс. руб. |
| - нераспределенная прибыль прошлых лет | - 1 443 439 тыс. руб. |

4.2. Структура отчётного баланса

Тыс. руб.

Актив	На начало Года	На конец года	Пассив	На начало года	На конец года
Раздел I			Раздел III		
Внеоборотные активы	1 167 364	1 310 748	Капитал и резервы	2 069 258	2 084 634
Раздел II			Раздел IV		
Оборотные активы	1 083 491	885 215	Долгосрочные обязательства	-	981
			Раздел V		
			Краткосрочные обязательства	181 597	110 348
Баланс	2 250 855	2 195 963	Баланс	2 250 855	2 195 963

4.3. Структура актива баланса

Тыс. руб.

Наименование статей актива Баланса	На начало отчётного периода 2014 г.	На конец отчётного периода 2014 г.	Отклонение
Всего имущества	2 250 855	2 195 963	-54 892
В том числе			
Внеоборотные активы	1 167 364	1 310 748	143 384
В % к имуществу	51,9%	59,7%	
Оборотные активы	1 083 491	885 215	-198 276
В % к имуществу	48,1%	40,3%	
Из них			
- запасы, НДС, прочие	26 069	24 807	-1 262
В % к оборотным активам	2,4 %	2,8%	
Дебиторская задолженность	626 114	619 118	-6 996
В % к оборотным активам	57,8%	69,9%	
- денежные средства	4 327	10 627	6 300
В % к оборотным активам	0,4 %	1,2%	
- краткосрочные финансовые вложения	426 981	230 663	-196 318
В % к оборотным активам	39,4 %	26,1%	

Как видно из таблицы, общая стоимость имущества предприятия уменьшилась за отчетный год на 54 892 тыс. руб. в абсолютном выражении, или в относительном выражении на 2,4 %.

Структура актива баланса изменилась: увеличился удельный вес внеоборотных активов в валюте баланса на 8 процентных пункта, соответственно уменьшился удельный вес оборотных активов.

На рост удельного веса внеоборотных активов в основном оказало влияние увеличение по следующим статьям баланса:

Раздел I Бухгалтерского баланса «Внеоборотные активы»:

- Основные средства по стр. 1150 увеличились на **73 758 тыс. руб.**, что составило 4 процентных пункта.
- Долгосрочные финансовые вложения по стр. 1170 увеличились на **69 843 тыс. руб.**, что составило 4 процентных пункта.

На снижение удельного веса оборотных активов в основном оказало влияние уменьшение по следующим статьям баланса:

Раздел II Бухгалтерского баланса «Оборотные активы»:

- Финансовые вложения по стр. 1240 уменьшились на **196 318 тыс. руб.**, что составило 8 процентных пункта.

Рост стоимости основных средств по стр. 1150 обусловлен восстановлением материально-технической базы предприятия. В отчетном году были проведены реконструкции, модернизации основных средств и были введены в эксплуатацию новые основные средства.

Увеличение стоимости долгосрочных финансовых вложений в 2014 году обусловлено предоставлением долгосрочных займов дочерним предприятиям ЗАО «Светлана-Полупроводники» и ЗАО «Светлана – Рентген».

Уменьшение краткосрочных финансовых вложений обусловлено значительным уменьшением сумм выданных краткосрочных займов и снижением сумм на депозитных счетах.

4.4. Структура пассива баланса.

Тыс. руб.

Наименование статей пассива баланса	На начало отчётного периода	% к итогу	На конец отчётного периода	% к итогу	Изменения
Капитал и резервы	2 069 258	91,9	2 084 634	94,9	15 376
Долгосрочные обязательства	0	0	981	0,1	981
Краткосрочные обязательства	181 597	8,1	110 348	5,0	-71 249
В том числе					
- займы и кредиты	105 000	4,7	0	0	-105 000
- расчеты с поставщиками и подрядчиками	20 346	0,9	15 361	0,7	-4 985
- задолженность по оплате труда	8 138	0,4	8 757	0,4	619
- задолженность перед бюджетом и внебюджетными фондами	31 027	1,4	38 333	1,8	7 306
- расчеты с покупателями и заказчиками (авансы полученные)	1 156	0	31 537	1,4	30 381
- прочие кредиторы	190	0,0	196	0	6
- задолженность участникам (учредителям) по	1 953	0,1	1 778	0,1	-175

выплате доходов					
-оценочные обязательства	13 226	0,6	11 216	0,5	-2 010
-прочие краткосрочные обязательства	561	0	3 170	0,1	2 609
Валюта баланса	2 250 855	100	2 195 963	100	-54 892

Уменьшение стоимости имущества ОАО «Светлана» за отчетный период составило в абсолютном выражении **54 892 тыс. руб.** (в относительном выражении на 2,4 %) и обусловлено в основном погашением краткосрочного займа в сумме **105 000 тыс. руб.** дочернему предприятию ЗАО «С.Е.Д.-СПБ».

Если рассматривать структуру пассива баланса, то можно сделать вывод об уменьшении доли долгосрочных и краткосрочных обязательств в валюте баланса на 3 процентных пункта (доля уменьшилась с 8,1 % до 5,1 %) и увеличением доли собственных средств на 3 процентных пункта (увеличение доли с 91,9 % до 94,9%).

Рост стоимости собственных средств произошел главным образом за счет роста по строке 1370 «Нераспределенная прибыль». Нераспределенная прибыль увеличилась в абсолютном выражении на **18 764 тыс. руб.** за отчетный период.

5. Анализ финансового состояния

5.1. Сравнительный аналитический баланс предприятия

За 2014 год сумма валюты баланса уменьшилась в абсолютном выражении на **54 892 тыс. руб.** (в относительном выражении **2,4%**).

Удельный вес разделов актива и пассива баланса изменился:

- в активе - на **8 процентных пункт увеличился** удельный вес внеоборотных активов, соответственно уменьшился удельный вес оборотных активов на **8 процентных пункта**.
- в пассиве - на **3 процентных пункта увеличился** удельный вес капитала и резервов, соответственно уменьшился удельный вес краткосрочных и долгосрочных обязательств на **3 процентных пункта**.

На уменьшение валюты баланса ОАО «Светлана» решающее влияние оказало уменьшение краткосрочных финансовых вложений по Активу Бухгалтерского баланса и погашение краткосрочного займа по Пассиву Бухгалтерского баланса.

5.2. Изменение структуры и стоимости внеоборотных активов

Сумма раздела I Бухгалтерского баланса «Внеоборотные активы» увеличилась в абсолютном выражении на **143 384 тыс. руб.**, в относительном выражении на **12,3 %**.

Основные изменения по разделу I «Внеоборотные активы»:

- Строка 1110 «Нематериальные активы»: уменьшение на **102 тыс.руб.**, в относительном выражении на **10,3 %**. Уменьшение по стр. «Нематериальные активы» обусловлено начислением амортизации в течение 2014 года.

- Строка 11501 «Основные средства»: увеличение на **81 709 тыс.руб.**, в относительном выражении на **11,6 %**. В течение 2014 года были проведены модернизации, реконструкции, приобретены новые основные средства на общую сумму **115 963 тыс.руб.**, были реализованы и списаны основные средства на сумму **7456 тыс.руб.** (учетный износ по списанным и реализованным основным средствам составил 7 181 тыс.руб.), начислена амортизация за год на сумму 33 979 тыс.руб.

- Строки 11502,11503,11505 («Приобретение основных средств, оборудования, земельных участков»): уменьшение на **7 951 тыс.руб.**, в относительном выражении на **5,8 %**.

Анализ изменений по незавершенным капитальным вложениям приведен в разделе 2.2 Пояснений в табличной форме.

- Строка 1170 «Финансовые вложения»: увеличение на **69 843 тыс. руб.**, в относительном выражении на **23,4%**. Увеличение связано с предоставлением долгосрочных займов дочерним предприятиям ЗАО «Светлана-Рентген» и ЗАО «Светлана-Полупроводники».

- Строка 1180 «Отложенные налоговые активы»: уменьшение на **602 тыс. руб.**, в относительном выражении на **4,3%**.

- Строка 1190 «Прочие внеоборотные активы»: увеличение на **487 тыс.руб.**, в относительном выражении на **4,0%**. По данной статье отражены программные продукты, прочие расходы со сроком списания более 1 года (расходы будущих периодов), беспроцентные векселя дочернего предприятия ЗАО «С.Е.Д.-СПБ» в сумме 4 000 тыс.руб. со сроком погашения не ранее 14.10.2047 года.

5.3. Изменение структуры и стоимости оборотных активов

Сумма раздела II баланса «Оборотные активы» уменьшилась в абсолютном выражении на **198 276 тыс. руб.**, в относительном выражении на **18,3 %**.

Наибольшие изменения произошли по следующим строкам Бухгалтерского баланса:

- Строка 1210 «Запасы»: увеличение абсолютное на **1 170 тыс. руб.**, относительное на **9,6%**.

В том числе:

- строка 12101 «Материалы» увеличение абсолютное на **170 тыс.руб.**, относительное на **1,6%**.

В течение 2014 года часть неликвидных материалов была реализована и списана. По неликвидным материалам был создан резерв на 31.12.2014г. под снижение стоимости материальных ценностей в сумме 188 тыс. руб.;

- Строка 12107 «Основное производство» абсолютное увеличение на **1 682 тыс. руб.**, относительное на **100%**

Увеличение остатков незавершенного производства связано исключительно с незакрытыми этапами по государственным контрактам с Министерством Промышленности и Торговли. Закрытие этапов по трем темам запланировано на 2015 год.

- Строка 12104 «Товары» увеличение абсолютное на **168 тыс. руб.**, относительное на **32,4%**. По неликвидным товарам был создан резерв на 31.12.2014г. под снижение стоимости материальных ценностей в сумме 21 тыс. руб.;

- Строка 12111 «Расходы будущих периодов» абсолютное уменьшение на **850 тыс. руб.** относительное на **83,7%**. По данной статье учитываются программные продукты со сроком списания менее года.

- Строка 1230 «Дебиторская задолженность»: уменьшение абсолютное на **6 996 тыс. руб.**, относительное на **1,1 %**. Изменения дебиторской задолженности произошли в основном по следующим строкам:

- Строка 12301 «Расчеты с поставщиками и подрядчиками»: с учетом сальдо по 97 счету увеличение на **32 479 тыс. руб.** Значительное увеличение суммы авансов выданных в основном связано с перечислением авансов соисполнителям работ по государственным контрактам (22 320 тыс. руб.) и авансированием работ по природоохранным мероприятиям.

- Строка 12302 «Расчеты с покупателями и заказчиками» уменьшение на **40 658 тыс. руб.** Уменьшение по данной строке в основном объясняется поступлением платежей и соответственно погашением дебиторской задолженности по графику платежей по договорам реализации недвижимости в 2013 году покупателем ООО «КВАНТ».

- Строка 12308 «Расчеты с разными дебиторами и кредиторами» увеличение на **6 670 тыс. руб.** Увеличение в основном обусловлено:

- * во-первых, ростом задолженности по счету 76.5 «Расчеты с прочими кредиторами и дебиторами» по процентам к уплате по долгосрочным займам, предоставленным дочернему предприятию ЗАО «Светлана –Рентген» . Обязанность по оплате процентов по условиям

договоров наступает по окончании договоров. Сумма накопленных процентов в течение 2014 года по долгосрочным договорам займа на 31.12.2014 г. составила 4 385 тыс.руб.

*Во-вторых, ростом задолженности по счету 76.2 «Расчеты по претензиям». В течение 2014 года ОАО «Светлана» по решениям судов получило право требования процентов за пользование денежными средствами от контрагентов по договорам аренды и коммунальных услуг. Сумма выставленных требований по счету 76.2 на 31.12.2014 года составила 2 158 тыс.руб.

- Строки 12303 «Расчеты по налогам и сборам», 12304 «Расчеты по социальному страхованию» уменьшение на **5 438 тыс. руб.** Уменьшение произошло по расчетам с бюджетом по налогу на прибыль. В течение 2014 года бюджетом была зачтена переплата по налогу на прибыль по авансовым платежам за 2013 году.

Изменение по другим составляющим строки 1230 незначительно.

- Строка 1240 «Финансовые вложения»: уменьшение абсолютное на **196 318 тыс. руб.**, относительное на **46 %**. Уменьшение связано с частичным погашением краткосрочных займов дочерними предприятиями и уменьшением депозитов в течение 2014 года.

- Строка 1250 «Денежные средства и денежные эквиваленты»: увеличение абсолютное на **6 300 тыс. руб.**, относительное **145,6 %**.

- Строка 1260 «Прочие оборотные активы»: уменьшение абсолютное на **2 432 тыс. руб.**, относительное на **17,4%**. Уменьшение в основном объясняется погашением задолженности по беспроцентному краткосрочному займу контрагентом ОАО "Российская электроника".

5.4. Динамика и структура долгосрочных обязательств

Сумма раздела IV баланса «Долгосрочные обязательства» увеличилась в абсолютном выражении на **981 тыс. руб.**, в относительном выражении на **100%**. В течение 2014 года по договорам аренды была получена предоплата в счет последнего месяца аренды, квалифицированная как долгосрочные обязательства по расчетам с покупателями и заказчиками на сумму 981 тыс. руб.

5.5. Динамика и структура краткосрочных обязательств

Сумма раздела V баланса «Краткосрочные обязательства» уменьшилась в абсолютном выражении на **71 249 тыс. руб.**, в относительном выражении на **39,2%**.

Наибольшие изменения произошли по следующим строкам Бухгалтерского баланса:

- Строка 15102 «Заемные средства» (краткосрочные займы) абсолютное уменьшение на **105 000 тыс.руб.**, относительное – на **100%**. В течение 2014 года был погашен краткосрочный займ, полученный от дочернего предприятия ЗАО "С.Е.Д.-СПБ" в 2013 году.

- Строка 15201 «Расчеты с поставщиками и подрядчиками»: абсолютное уменьшение на **4 985 тыс. руб.**, относительное - на **24,5 %**. Уменьшение обусловлено в основном оплатой задолженности по ПДК по согласованному графику в течение 2014 года контрагенту ГУП "ВОДОКАНАЛ САНКТ-ПЕТЕРБУРГА".

- Строка 15202 «Расчеты с покупателями и заказчиками» (авансы полученные): абсолютное увеличение на **30 381 тыс. руб.**, относительное - на **2 628,1%**. Значительное увеличение кредиторской задолженности по авансам полученным в основном объясняется получением авансов от Министерства промышленности и торговли Российской Федерации по государственным контрактам по НИОКР.

- Строка 15203 «Расчеты по налогам и сборам»: абсолютное увеличение на **6 315 тыс. руб.**, относительное - на **22,8 %**. В основном выросла задолженность перед бюджетом по налогу на добавленную стоимость на 3 047 тыс.руб. и по налогу на прибыль(на начало года по налогу на прибыль была задолженность бюджета перед предприятием) на 2 731 тыс.руб.

- Строка 15204 «Расчеты по социальному страхованию»: абсолютное увеличение на **991 тыс. руб.**, относительное - на **30,1 %**. Рост по данной строке связан с ежегодной индексацией заработной платы.

- Строка 15205 «Расчеты с персоналом по оплате труда»: абсолютное увеличение на **619 тыс. руб.**, относительное – на **7,6 %**. Рост по данной строке связан с ежегодной индексацией заработной платы.

- Строка 15207 «Задолженность участникам (учредителям) по выплате доходов»: абсолютное уменьшение на **175 тыс. руб.**, относительное - на **9,0%**. В течение 2014 года были начислены дивиденды за 2013 год в сумме 2230 тыс.руб., выплачены дивиденды за 2010,2011,2012,2013 годы в сумме 1 819 тыс.руб., списаны дивиденды за 2010 год как не востребоваанные по сроку исковой давности на сумму 586 тыс.руб.

- Строка 15208 «Расчеты с разными дебиторами и кредиторами» абсолютное увеличение на - **6 тыс.руб.** относительное – на **3,2%**.

- Строка 1540 «Оценочные обязательства»: абсолютное уменьшение на **2 010 тыс. руб.**, относительное - на **15,2 %**. Уменьшение связано с уменьшением количества неиспользованных дней по отпускам сотрудниками предприятия.

- Строка 1550 «Прочие обязательства»: абсолютное увеличение на **2 609 тыс.руб.**, относительное - на **465,1%**. По данной строке отражен НДС по авансам выданным, предъявленный в бюджет.

5.6. Анализ структуры отчета о финансовых результатах деятельности предприятия

Чистая прибыль предприятия ОАО «Светлана» по итогам 2014 года уменьшилась в сравнении с 2013 годом на **237 739 тыс. руб.** При определении чистой прибыли учитываются доходы и расходы от обычных видов деятельности, прочие доходы и расходы.

Обычные виды деятельности

Прибыль от продаж в 2014 г. по сравнению с 2013 годом уменьшилась на **28 605 тыс. руб.**

Выручка по обычным видам деятельности уменьшилась на **215 059 тыс. руб.**

Себестоимость продаж и управленческие расходы уменьшились на **186 454 тыс. руб.**

В 2014 году основными видами деятельности предприятия являлись:

- Сдача имущества в аренду и оказание коммунальных услуг (62,9%).
- НИОКР и ОКР по Государственным контрактам (32,1%),

Уменьшение выручки в основном объясняется уменьшением объема государственных заказов по НИОКР и ОКР.

Структура затрат (себестоимость продаж и управленческие расходы) по ОАО «Светлана» за 2014 год.

№ п/п	Статьи затрат	2013 год		2014 год	
		Тыс. руб.	% к стр. 6	Тыс. руб.	% к стр. 6
1	Сырье и материалы	264 088	19,4	274 978	23,3
	<i>В т.ч. затраты на энергоресурсы</i>	236 748	17,4	244 584	20,7
2	Затраты на оплату труда	235 414	17,3	219 315	18,6
3	Страховые взносы по социальному страхованию	63 248	4,6	58 448	5,0
4	Амортизация	30 594	2,2	33 373	2,8
5	Прочие	770 061	56,5	592 610	50,3
6	Итого	1 363 405	100,0	1 178 724	100,0
Изменение остатков:					
	Готовая продукция	-7			
	Незавершенное производство	-84		+1 682	
	Итого расходы по обычным видам деятельности	1 363 496		1 177 042	

В отчетном году по сравнению с прошлым годом затраты предприятия по основным видам деятельности снизились на 186 454 тыс. руб.

Состав затрат по статье «Прочие»:

- 7% составляют расходы на ремонт зданий и сооружений, необходимые для поддержания объектов недвижимости в состоянии, пригодном к эксплуатации, учитывая изношенность основных фондов предприятия;

- 63% расходы по услугам соисполнителей по НИОКР и ОКР;

- 7% расходы на ремонт и обслуживание оборудования;

- 4% налоги, включаемые в себестоимость работ;

- 2% обязательное и добровольное страхование;

- 4% аренда недвижимого имущества и автотранспорта;

- 5% услуги по охране и безопасности;

- 1% аудиторские услуги;

- 7% прочие управленческие и общехозяйственные расходы (обучение, ТБ, связь, информационные и т.д.).

В статью «Сырье и материалы», помимо затрат на сырье и материалы, входят расходы предприятия на обеспечение энергоресурсами. В целом, затраты на энергоресурсы увеличились на 7 836 тыс. руб. Затраты непосредственно по приобретению товарно-материальных ценностей увеличились на 3 054 тыс. руб.

Увеличение затрат на энергоресурсы в основном связано с увеличением затрат на тепловую энергию на 8 564 тыс. руб. До октября 2013 года ОАО «Светлана» в рамках регулируемой деятельности осуществляло производство и передачу тепловой энергии. С октября 2013 года указанный вид деятельности был выведен в отдельное дочернее предприятие, чем и объясняется рост затрат на энергоресурсы по тепловой энергии.

Затраты на покупку электроэнергии в 2014 году увеличились на 3 264 тыс. руб. по сравнению с 2013 годом, что связано с ростом усредненного тарифа в 2014 году.

Расходы на водоснабжение и водоотведение снизились на 8 326 тыс. руб., что объясняется снижением водопотребления.

Расходы на газ увеличились на 4 334 тыс. руб. в связи с ростом тарифов.

Увеличение остатков незавершенного производства на начало 2015 года связано с переносом на 2015 год завершения этапов по государственным контрактам по НИОКР и ОКР с Министерством промышленности и торговли.

Сравнительный анализ по отдельным статьям расходов.

Тыс.руб.

Статья затрат	Сумма 2013г.	Сумма 2014 г.	Абсолютное изменение значения	Относительное изменение в %
Материальные расходы	264 088	274 978	10 890	4,1
Затраты на оплату труда	235 414	219 315	-16 099	-6,8
Страховые взносы по социальному страхованию	63 248	58 448	-4 800	-7,6
Затраты на ремонт и содержание основных средств	57 476	74 064	16 588	29
Расходы на охрану	35 324	31 774	-3 550	-10
Работы соисполнителей по НИОКР и ОКР	550 515	368 834	-181 681	-33

Уменьшение расходов произошло главным образом за счет сокращения расходов на работы соисполнителей по НИОКР и ОКР по государственным заказам (на 181 681 тыс. руб.), что объясняется уменьшением заключенных государственных контрактов по НИОКР на условиях тендеров.

Значительно возросли расходы на ремонт и обслуживание основных средств, что связано с реализацией проектов по более рациональному использованию производственных мощностей.

Изменения по другим статьям расходов незначительны.

Структура себестоимости продаж по видам деятельности.

Тыс. руб.

№ пп	Вид деятельности	Себестоимость проданных товаров, работ, услуг по видам деятельности за 2014 год	Процент в общем объеме себестоимости
1	Сдача помещений и оборудования в аренду, коммунальные услуги	378 404	46,9
2	Выработка газов	17 355	2,2
3	Электронная промышленность (выполнение НИР и ОКР)	391 173	48,5
4	Прочие виды товаров (работ, услуг)	19 560	2,4
	ИТОГО	806 492	100,0

Прочие доходы и расходы.

Кроме прибыли от обычных видов деятельности, на показатель чистой прибыли оказали влияние доходы от участия в других организациях, проценты к получению и уплате, прочие доходы и расходы предприятия.

Тыс. руб.

ПРОЧИЕ РАСХОДЫ И ДОХОДЫ	2013 год	2014 год	Данные 2014 к данным 2013г в %
Проценты к получению	41 379	48 906	118,2
Проценты к уплате	(3260)	(1046)	32,1
Доходы от участия в других организациях	1 702	2 202	129,4
Прочие доходы	796 389	54 006	6,8
Прочие расходы	(570 526)	(168 651)	29,6

Значительное снижение прочих доходов и расходов в 2014 году по отношению к 2013 году объясняется фактом реализации в 2013 году зданий и земельных участков, реализация которых в 2014 году отсутствует.

В состав прочих доходов за 2014 год вошли:

Наименование	Сумма в тыс. руб. 2013 г.	Сумма в тыс. руб. 2014 г.
Доходы от продажи основных средств	771 677	819
Доходы от продажи прочего имущества (товарно-материальные ценности, незавершенное строительство)	4 969	5 463
Доходы от ликвидации основных средств и товарно-материальных ценностей	167	132
Доходы в виде восстановления резерва под снижение	13 580	2 430

стоимости товарно-материальных ценностей		
Доходы в виде восстановления резервов сомнительных долгов	5 267	30 788
Финансовая помощь	-	8 150
Доходы прошлых лет	-	3 993
Списание кредиторской задолженности по срокам исковой давности и по актам сверок	52	3
Внебюджетное финансирование	27	-
Безвозмездно полученные денежные средства	275	-
Штрафы, пени, неустойки	372	2 193
Прочие доходы	3	35
ИТОГО	796 389	54 006

Значительное превышение прочих доходов 2013 года над уровнем доходов 2014 года объясняется большим объемом реализации основных средств в 2013 году. Доходы от реализации основных средств (в основном недвижимости) в 2013 году составили 97 % от прочих доходов, в 2014 году -2% от прочих доходов. Уменьшение доходов по реализации основных средств в 2014 году по сравнению с 2013 годом составило в абсолютном выражении 770 858 тыс. руб. Прочие доходы, без учета показателя реализации основных средств, в 2014 году превышают прочие доходы 2013 года на 28 475 тыс. руб., что обусловлено в основном получением финансовой помощи, восстановлением резервов, доходами прошлых лет и начисленными неустойками по решениям судов.

В состав прочих расходов за 2014 год вошли:

Наименование	Сумма в тыс. руб. 2013 г.	Сумма в тыс. руб. 2014 г.
Расходы по продаже основных средств(в т.ч. незавершенной реконструкции по недвижимости)	434 731	262
Расходы по продаже прочего имущества (ТМЦ, незавершенное строительство)	14 986	4 049
Услуги и комиссии банков	228	218
Отчисления в оценочные резервы (создание резерва под снижение стоимости товарно-материальных ценностей)	2 430	209
Отчисления в оценочные резервы (создание резерва сомнительных долгов)	28 632	8 724
Отчисления в оценочные резервы (создание резерва под обесценение финансовых вложений)	231	6
ПРОЧИЕ ОПЕРАЦИОННЫЕ РАСХОДЫ, в том числе:	16 585	17 659
<i>Налог на имущество</i>	13 626	13 629
<i>Списание материалов</i>	8	334
<i>Убытки от ликвидации ОС (остаточная стоимость, демонтаж)</i>	1 841	1 102
<i>Списание незавершенного строительства и других активов по решению Правления</i>	615	1 480
<i>Безвозмездная передача имущества</i>	225	-
<i>Доначисление налогов по выездной налоговой проверке</i>	-	648
<i>Прочие операционные расходы (НДС по раздельному учету)</i>	270	466
Штрафы, пени по хозяйственным договорам и штрафные санкции, не уменьшающие налог на прибыль	450	11
Списание дебиторской задолженности по срокам исковой давности и по актам сверки	-	316
Убыток прошлых лет	621	206

Наименование	Сумма в тыс. руб. 2013 г.	Сумма в тыс. руб. 2014 г.
ПРОЧИЕ ВНЕРЕАЛИЗАЦИОННЫЕ РАСХОДЫ, В том числе	47 386	105 939
<i>Финансовая помощь дочерним предприятиям</i>	<i>35 999</i>	<i>80 158</i>
<i>НДС к восстановлению и за счет собственных средств</i>	<i>694</i>	<i>413</i>
<i>Расходы на оплату временной нетрудоспособности за счет работодателя</i>	<i>757</i>	<i>614</i>
<i>Расходы по ликвидации и предотвращению ЧС</i>	<i>24</i>	<i>24</i>
<i>Расходы на ДМС сверхнормативные</i>	<i>2 679</i>	<i>2 226</i>
<i>Амортизация по объектам социальной сферы</i>	<i>560</i>	<i>551</i>
<i>Судебные расходы</i>	<i>1 885</i>	<i>8 789</i>
<i>Охрана социальных объектов</i>	<i>-</i>	<i>3 095</i>
<i>Прочие внебюджетные расходы</i>	<i>4 788</i>	<i>10 069</i>
Расходы на содержание Совета директоров и Ревизионной комиссии	8 978	9 810
Расходы на социальные выплаты	15 268	21 242
ИТОГО	570 526	168 651

Значительное уменьшение прочих расходов в 2014 году по сравнению с 2013 годом объясняется теми же причинами, что и значительное уменьшение доходов 2014 года над уровнем доходов 2013 года (значительным объемом реализации недвижимого имущества в 2013 году). Прочие расходы, без учета показателя реализации основных средств, в 2014 году превышают прочие расходы 2013 года на 32 592 тыс. руб. в абсолютном выражении. В основном рост расходов произошел по следующему виду расходов: «Финансовая помощь дочерним предприятиям». В 2014 году для пополнения чистых активов и обновления производственных мощностей дочерних предприятий, ОАО «Светлана» перечислило денежные средства и простило долги по займам дочерним предприятиям на сумму 80 158 тыс. руб., что превысило аналогичные расходы 2013 года на 44 159 тыс.руб.

Налог на прибыль.

Условный расход по налогу на прибыль (УН) - 8 281 437 .00 руб.
Постоянное налоговое обязательство составляет (ПНО) - 14 358 618.00 руб.

Изменение отложенного налогового актива составляет (ОНА) - (602 253) руб.

Изменение отложенного налогового обязательства (ОНО) составляет – 0 руб.

Расчет текущего налога на прибыль: УН+ПНО+ОНА+ОНО = 22 037 802.00 руб.

Размер текущего налога на прибыль, сформированного в системе бухгалтерского учета и подлежащего уплате в бюджет, отраженный в Отчете о финансовых результатах и в налоговой декларации по налогу на прибыль, составит 22 037 802.00 руб.

5.7. Оценка сбалансированности роста предприятия

Примечание:

Для анализа изменений показателей рентабельности по чистой прибыли (ЧП/различные показатели) принимаются следующие значения чистой прибыли:

- Чистая прибыль 2013 г. – 373 272 тыс. руб. (сумма отличается от суммы чистой прибыли, приведенной в отчете о прибылях и убытках – 254 759 тыс. руб., т.к. в этой сумме не учтена сумма дооценки выбывших основных средств (118 513 тыс. руб.), фактически включенная в сумму чистой прибыли 2013 г.).

- Чистая прибыль 2014 г. – 20 408 тыс. руб. (сумма отличается от суммы чистой прибыли, приведенной в отчете о прибылях и убытках – 17 020 тыс. руб., т.к. в этой сумме не учтена сумма дооценки выбывших основных средств (3 388 тыс. руб.), фактически включенная в сумму чистой прибыли 2014 г.).

5.7.1. Оценка темпов экономического роста

Для анализа темпов экономического роста принимается усредненное значение совокупных активов.

№	Показатель	2013 г.	2014 г.	Отклонение	
				абсол.	относит.
1	Выручка от реализации (тыс. руб.)	1 498 091	1 283 032	-215 059	-14,36%
2	Прибыль от продаж (тыс. руб.)	134 595	105 990	-28 605	-21,25%
3	Чистая прибыль	373 272	20 408	-352 864	-94,53%
4	Актив баланса (тыс. руб.)	2 075 821	2 223 409	147 589	7,11%

Уменьшение объема выручки от реализации объясняется снижением объема государственных заказов по НИОКР и ОКР (на 32,6%) и снижением выручки по сдаче в аренду недвижимого имущества.

Прибыль от продаж в относительном выражении уменьшилась значительно, чем выручка от реализации, что является следствием наличия на предприятии определенной части постоянных затрат, не зависящих от колебаний объемов реализации.

Значительное падение объема чистой прибыли обусловлено разовым снижением прочих доходов и расходов предприятия, которые не связаны с основной деятельностью предприятия. Значительный объем прочих доходов и расходов предприятия в 2013 году связан с реализацией основных средств (недвижимость и основные производственные фонды). В связи с этим, анализ показателей рентабельности за отчетный период целесообразнее проводить на основе показателя «Прибыль от продаж».

В отчетном году предприятие продемонстрировало тенденцию снижения объема выручки и прибыли от основной деятельности, которая, с учетом прогнозируемого экономического спада в экономике РФ – может несколько усугубиться в следующем отчетном периоде.

Рост среднего значения валюты баланса в рассматриваемом периоде в значительной степени обусловлен капитализацией нераспределенной прибыли по результатам 2013 года.

5.8. Анализ эффективности управления предприятием

5.8.1. Рентабельность продаж (РП)

Формула расчета:

$$РП = \text{Прибыль от продаж} / \text{Выручка от реализации}$$

№	Показатель	2013 г.	2014 г.	Отклонение	
				абсол.	относит.
1	Прибыль от продаж (тыс. руб.)	134 595	105 990	-28 605	-21,25%
2	Выручка от реализации (тыс. руб.)	1 498 091	1 283 032	-215 059	-14,36%
3	Рентабельность продаж (%)	8,98%	8,26%	-0,72	-8,05%

Абсолютное уменьшение рентабельности продаж составило 0,72 процентных пункта.

Относительное уменьшение рентабельности продаж составило 8,05%.

Вывод: Рентабельность продаж в отчетном периоде незначительно снизилась. Уменьшение рентабельности продаж объясняется снижением доходности операций в условиях сокращения выручки от обычной деятельности (влияние постоянных затрат).

5.8.2. Рентабельность собственного капитала по прибыли от продаж

Формула расчета:

$$\text{Рентабельность собственного капитала по прибыли от продаж} = \frac{\text{Прибыль от продаж}}{(\text{Собственный Капитал}_{\text{нач.}} + \text{Собственный Капитал}_{\text{кон.}}) / 2}$$

Для анализа изменения рентабельности собственного капитала принимается усредненное значение собственного капитала.

№	Показатель	2013 г.	2014 г.	Отклонение	
				абсол.	относит.
1	Прибыль от продаж (тыс. руб.)	134 595	105 990	-28 605	-21,25%
2.	Собственный капитал	1 942 693	2 076 946	134 253	6,91%
3.	Рентабельность собственного капитала (%)	6,93%	5,10%	-1,83	-26,4%

Относительное уменьшение рентабельности собственного капитала составило 26,4%.

Вывод: Несмотря на продемонстрированный предприятием прирост собственного капитала (+6,91%) – прямого влияния на динамику показателя «Прибыль от продаж» этот факт не оказал, что для некоторых видов деятельности ОАО является нормальным явлением для столь незначительных отклонений. В совокупности со снижением валового размера прибыли, это привело к снижению рентабельности собственного капитала с 6,93% до 5,10%.

Чистая прибыль составила 0,98 коп. с рубля собственного капитала.

5.8.3. Базовая прибыль на 1 акцию, разводненная прибыль на 1 акцию

Базовая прибыль на 1 акцию по итогам **2013** года составляет **0,15 тыс. руб.**, за **2014** год - **0,01 тыс. руб.**

Базовая прибыль отчетного периода определялась путем уменьшения прибыли отчетного периода, остающейся в распоряжении организации после налогообложения и других обязательных платежей в бюджет и внебюджетные фонды, на сумму дивидендов по привилегированным акциям, начисленным их владельцам за отчетный период.

В соответствии с разделом IV Приказа Минфина РФ от 21.03.2000 № 29н «Об утверждении методических рекомендаций по раскрытию информации о прибыли, приходящейся на одну акцию» и тем фактом, что ОАО «Светлана» не имеет конвертируемых ценных бумаг или договоров, указанных в п. 9 раздела III упомянутого выше Приказа, в бухгалтерской отчетности отражается только базовая прибыль (убыток) на акцию.

5.8.4. Оборачиваемость дебиторской задолженности (ОДЗ)

Формула расчета:

$$ОДЗ = \frac{\text{Выручка от реализации}}{(\text{Дебиторская задолженность нач.} + \text{Дебиторская задолженность кон.})/2}$$

Для анализа изменения оборачиваемости дебиторской задолженности принимается усредненное значение дебиторской задолженности.

№	Показатель	2013 г.	2014 г.	Отклонение	
				абсол.	относит.
1	Выручка от реализации (тыс. руб.)	1 498 091	1 283 032	-215 059	-14,36%
2	Дебиторская задолженность (тыс. руб.)	405 001	622 616	217 616	53,73%
	Долгосрочная дебиторская задолженность (тыс. руб.)	298 347	501 671	203 324	68,15%
	Краткосрочная дебиторская задолженность (тыс. руб.)	106 654	120 946	14 292	13,40%
3	Оборачиваемость дебиторской задолженности (оборот за год)	3,699	2,061	-1,638	-44,29%

Абсолютное уменьшение оборачиваемости дебиторской задолженности составило 1,638 оборота за год.

Относительное уменьшение оборачиваемости дебиторской задолженности составило 44,29%. Период погашения дебиторской задолженности составляет 175 дней, из них: 141 день – срок погашения долгосрочной дебиторской задолженности, 34 дня – краткосрочной дебиторской задолженности.

Срок погашения дебиторской задолженности увеличился на 77 дней, из них: 69 дней – рост срока погашения долгосрочной дебиторской задолженности, 8 дней – рост по краткосрочной дебиторской задолженности.

Вывод: За отчетный период размер дебиторской задолженности предприятия, как долгосрочной, так и краткосрочной, вырос, при этом рост был продемонстрирован на фоне снижения выручки от реализации. И если рост долгосрочной дебиторской задолженности не связан с обычной деятельностью предприятия и объясняется условиями сделки по реализации имущества в 2013 году (частичная рассрочка выплат), то рост краткосрочной дебиторской задолженности – непосредственно связан с текущей деятельностью, и объясняется ухудшением платежеспособности основных контрагентов предприятия, в т.ч. – дочерних обществ. Как следствие, оборачиваемость дебиторской задолженности в этих условиях – снизилась.

Предприятие прогнозирует в 2015 году дальнейший рост размеров краткосрочной дебиторской задолженности по обычной деятельности (в т.ч. – частично отсроченной или просроченной) из-за общего ухудшения экономической ситуации и снижения платежеспособности контрагентов.

5.8.5. Оборачиваемость кредиторской задолженности (ОКЗ)

Формула расчета:

$$ОКЗ = \frac{\text{Выручка от реализации}}{(\text{Кредиторская Задолженность нач.} + \text{Кредиторская Задолженность кон.})/2}$$

Для анализа изменения оборачиваемости кредиторской задолженности принимается усредненное значение кредиторской задолженности.

№	Показатель	2013г.	2014г.	Отклонение	
				абсол.	относит.
1	Выручка от реализации (тыс. руб.)	1 498 091	1 283 032	-215 059	-14,36%
2	Кредиторская задолженность (тыс. руб.)	65 618	79 386	13 769	20,98%
3	Оборачиваемость кредиторской задолженности (оборот за год)	22,831	16,162	-6,669	-29,21%

Абсолютное уменьшение оборачиваемости кредиторской задолженности составило 6,669 оборота за год.

Относительное уменьшение оборачиваемости кредиторской задолженности составило 29,21%.

Период погашения кредиторской задолженности составляет 23 дня. Период погашения кредиторской задолженности отражает срок возврата долгов предприятием и за год он увеличился на 7 дней.

Вывод: Снижение оборачиваемости кредиторской задолженности вызвано в основном ростом кредиторской задолженности, которая увеличилась за счет значительного увеличения расчетов с покупателями и заказчиками (на 65,6%). Вместе с тем, продемонстрированный рост кредиторской задолженности вызван не ухудшением платежеспособности предприятия (она довольно высокая), а, скорее, сиюминутными факторами.

Как видно из таблиц 5.8.5. и 5.8.6., дебиторская задолженность в 2014 году значительно превышала кредиторскую, что свидетельствовало об отвлечении денежных средств из хозяйственного оборота предприятия.

5.8.6. Оборачиваемость внеоборотных активов (ОВА)

Формула расчета:

$$ОВА = \text{Выручка от реализации} / ((\text{Внеоборотные активы}_{\text{нач.}} + \text{Внеоборотные активы}_{\text{кон.}}) / 2)$$

Для анализа изменения оборачиваемости внеоборотных активов принимается усредненное значение внеоборотных активов.

№	Показатель	2013 г.	2014 г.	Отклонение	
				абсол.	относит.
1	Выручка от реализации (тыс. руб.)	1 498 091	1 283 032	-215 059	-14,36%
2	Внеоборотные активы (тыс. руб.)	1 371 863	1 239 056	-132 807	-9,68%
3	Оборачиваемость внеоборотных активов	1,092	1,035	-0,057	-5,18%

Абсолютное уменьшение оборачиваемости внеоборотных активов составило 0,057.

Относительное уменьшение оборачиваемости совокупных активов составило 5,18%.

Вывод: Оборачиваемость внеоборотных активов за отчетный год незначительно снизилась; специфика деятельности предприятия не предполагает наличие выраженной взаимосвязи рассматриваемых показателей-компонентов, чтобы содержательно оценить столь незначительные изменения.

5.8.7. Оборачиваемость оборотных активов (ООА)

Формула расчета:

$$ООА = \text{Выручка от реализации} / ((\text{Оборотные Активы}_{\text{нач.}} + \text{Оборотные Активы}_{\text{кон.}}) / 2)$$

Для анализа изменения оборачиваемости оборотных активов принимается усредненное значение оборотных активов

№	Показатель	2013 г.	2014 г.	Отклонение	
				абсол.	относит.
1	Выручка от реализации (тыс. руб.)	1 498 091	1 283 032	-215 059	-14,36%
2	Оборотные активы (тыс. руб.)	703 958	984 353	280 396	39,83%
3	Оборачиваемость оборотных активов	2,128	1,303	-0,825	-38,75%

Абсолютное уменьшение оборачиваемости оборотных активов составило 0,825.

Относительное уменьшение оборачиваемости совокупных активов составило 38,75%.

Вывод: Снижение оборачиваемости оборотных активов в большей степени обусловлено ростом дебиторской задолженности. В связи с этим, причины снижения оборачиваемости активов в основном сходны с причинами снижения оборачиваемости дебиторской задолженности.

5.8.8. Оборачиваемость совокупных активов (ОСА)

Формула расчета:

$$ОСА = \text{Выручка от реализации} / ((\text{Актив Баланса}_{нач.} + \text{Актив Баланса}_{кон.}) / 2)$$

Для анализа изменения оборачиваемости совокупных активов принимается усредненное значение совокупных активов.

№	Показатель	2013 г.	2014 г.	Отклонение	
				абсол.	относит.
1	Выручка от реализации (тыс. руб.)	1 498 091	1 283 032	-215 059	-14,36%
2	Актив баланса (тыс. руб.)	2 075 821	2 223 409	147 589	7,11%
3	Оборачиваемость совокупных активов	0,722	0,577	-0,145	-20,04%
4	Период оборота совокупных активов	1,39	1,73	0,35	25,06%

Абсолютное уменьшение оборачиваемости совокупных активов составило 0,145 оборота за год.

Относительное уменьшение оборачиваемости совокупных активов составило 20,04%.

Абсолютное увеличение периода оборота всех активов составило 0,35 года.

Относительное увеличение периода оборота всех активов составило 25,06%.

Вывод: Уменьшение коэффициента оборачиваемости совокупных активов имеет те же причины, что и уменьшение оборачиваемости оборотных активов. Менее значительное снижение было продемонстрировано на фоне практически неизменной оборачиваемости внеоборотных активов.

5.9. Анализ корпоративной ликвидности предприятия

5.9.1. Коэффициент текущей ликвидности (К_{тл})

Формула расчета:

$$К_{тл} = (\text{Текущие активы}_{нач.} + \text{Текущие активы}_{кон.}) / 2 / ((\text{Краткосрочные пассивы}_{нач.} + \text{Краткосрочные пассивы}_{кон.}) / 2)$$

Для анализа изменения коэффициента текущей ликвидности принимаются усредненные значения текущих активов и краткосрочных пассивов.

№	Показатель	2013 г.	2014 г.	Отклонение	
				абсол.	относит.
1	Текущие активы (тыс. руб.)	703 958	984 353	280 396	39,83%
2	Краткосрочные пассивы (тыс. руб.)	133 128	145 973	12 845	9,65%
3	Коэффициент текущей ликвидности	5,29	6,74	1,46	27,53%

За 2014 г. коэффициент текущей ликвидности вырос с 5,29 до 6,74. Весомое превышение текущих активов над краткосрочными пассивами свидетельствует о том, что предприятие располагает достаточным объемом свободных ресурсов, формируемых из собственных источников, и обладает достаточным запасом ликвидности.

5.9.2. Собственный оборотный капитал (СОК)

Формула расчета:

$$СОК = ((\text{Текущие Активы}_{\text{нач.}} + \text{Текущие Активы}_{\text{кон.}})/2) - ((\text{Краткосрочные Пассивы}_{\text{нач.}} + \text{Краткосрочные Пассивы}_{\text{кон.}})/2)$$

Для анализа изменения собственного оборотного капитала принимаются усредненные значения текущих активов и краткосрочных пассивов.

№	Показатель	2013 г.	2014 г.	Отклонение	
				абсол.	относит.
1	Текущие активы (тыс. руб.)	703 958	984 353	280 396	39,83%
2	Краткосрочные пассивы (тыс. руб.)	133 128	145 973	12 845	9,65%
3	Собственный оборотный капитал (тыс. руб.)	570 830	838 381	267 551	46,87%

За 2014 г. собственный оборотный капитал увеличился на 268 млн. руб. (на 46,87%). На изменение суммы собственного оборотного капитала в большей степени повлияло перераспределение в структуре активов предприятия, увеличившее долю текущих активов. Увеличение значения показателя «Собственный оборотный капитал» свидетельствует о росте финансовой независимости предприятия.

Выводы:

Показатели прибыльности предприятия свидетельствуют о некотором снижении доходности основной деятельности, демонстрируемом на фоне 14%-ого снижения выручки.

Показатель ликвидности отражает достаточный запас ликвидности для погашения текущих обязательств предприятия и сохранения устойчивого финансово-экономического положения в условиях увеличения неопределенности внешней среды.

Структура капитала свидетельствует о слабой зависимости организации от заемных средств; финансовая независимость предприятия за отчетный период выросла.

Определенно негативным фактором является рост краткосрочной дебиторской задолженности, связанный со снижением платежеспособности контрагентов по обычным видам деятельности из-за ухудшения макроэкономической ситуации. Более того, по этим же причинам, в 2015 году предприятие ожидает дальнейшее увеличение размеров дебиторской задолженности (в т.ч. - просроченной). Однако, несмотря на прогнозируемое снижение оборачиваемости дебиторской задолженности и возрастание сумм просроченных платежей, предприятие обладает достаточным запасом ликвидности, чтобы сохранить собственную платежеспособность.

Анализ приведенных выше показателей позволяет сделать вывод о том, что структура баланса предприятия удовлетворительна, предприятие платежеспособно, но в будущем может столкнуться со снижением доходов от своей основной деятельности и незначительным ростом просроченной дебиторской задолженности.

6. Арендная и инвестиционная деятельность в 2014 г.

6.1. Деятельность по сдаче в аренду имущества

Общий объем сданных в аренду площадей по зданиям сторонним организациям на головной площадке на январь 2014 г. составлял 64 000 кв.м., в том числе:

офисные помещения	- 4 026 кв. м;
складские помещения, включая ангары и сараи	- 9 129 кв. м;
производственные помещения	- 50 845 кв. м.

Площадь сданных в аренду земельных участков – 21 838 кв.м.

Общий объем сданных в аренду площадей сторонним организациям на головной площадке на декабрь 2014 г. составил 69 951 м.кв., в том числе:

Офисные помещения	- 4 896 м.кв.
Складские помещения, включая ангары и сараи	- 9 129 кв.м.
Производственные помещения	- 55 926 кв.м.

Площадь сданных в аренду земельных участков - 22 939 кв.м.

Структура арендованных площадей в 2014 году существенно не изменилась. Основную часть арендных площадей составили производственно-складские площади -94% от общей площади и 4% - офисные помещения.

В части офисных помещений необходимо отметить, что 60% офисных помещений арендуют фирмы, имеющие в аренде, в качестве основной деятельности, производственно-складские площади.

В части аренды земельных участков 85% арендаторов используют земельные участки как стоянки легковых автомобилей, а 15% используют арендованные участки под производство и автосервис.

По мнению специалистов ОАО «Светлана» рынок коммерческой недвижимости Санкт-Петербурга в 2014 г. во второй половине года стал испытывать определенные трудности. По этой причине наблюдается значительный рост вакансий по сравнению с 2013 г. Средняя индексация арендной платы соответствует в 2013-2014г.г. уровню инфляции в РФ.

Так же необходимо отметить, что уровень требовательности арендаторов офисных и складских помещений возрастает и приближается к общепринятым стандартам по этим видам площадей, что создает некоторые трудности по замещению вакантных площадей.

В 2014г. продолжалось проведение мониторинга крупных арендаторов в отношении стабильности поддержания состава и полноты заполнения арендуемых площадей в порядке сопровождения договоров аренды. В 2014г. один из якорных арендаторов («Кондитерская фабрика «Нева», корп. 141) объявил о прекращении аренды в 1-2 квартале 2015г. в связи с переводом производства на другую площадку, ранее купленную и освоенную. По остальным якорным арендаторам ситуация на конец 2014г. полностью не определилась.

В последние годы ужесточился надзор за исполнением требований законодательства к размещению пищевого производства и соответствию параметров на границах выделенных зон по критериям предельно-допустимых выбросов в атмосферу (ПДВ). В связи с этим проблема размещения пищевого производства в пределах производственной территории имеет определенные риски, которые в наихудшем варианте могут привести к выводу указанных предприятий с территории ОАО.

6.2. Оформление прав собственности на объекты недвижимости.

Землеустроительные работы

Проведены землеустроительные работы по уточнению границ земельного участка по ул. Промышленной, д. 5. В целях оптимизации управленческих решений проведен раздел данного земельного участка на три земельных участка: ул. Промышленная, дом 5: литера А, литера Б, участок 1 (севернее д. 5, лит. Д по Промышленной улице). Поданы документы в КУГИ на выкуп земельных участков.

Техническая инвентаризация

Проведена первичная инвентаризация здания Корпус № 1 по адресу: Промышленная ул., д. 5, лит. К, подготовлены документы для кадастрового учета и дальнейшего получения уведомления Фонда имущества и регистрации права собственности. Для уточнения площадей и внесения изменений в ЕГРП проведена текущая плановая инвентаризация административного здания по адресу: Промышленная ул., д. 5. лит Б.

7. Повышение энергоэффективности и экологичности производства, производительности труда

7.1. Сведения о совокупных затратах на приобретение и потребление всех видов энергетических ресурсов за 2014 год.

Наименование энергетических ресурсов	Единица изменения натуральных показателей	Потребление в натуральных показателях	Потребление в денежном выражении (тыс. руб.)
Электроэнергия, в т.ч	тыс. кВт•ч	65 101,6	150 493
-электроэнергия на поддержание соц.фонда	тыс. кВт•ч		
Газ	тыс. м3	10 728,4	50 417
Водопотребление	тыс. м3	442,03	9 165
Плата за воду (ПДК)			3 187
Водоотведение, включая ливневые стоки	тыс. м3	635,7	15 344
Тепловая энергия	тыс.Гкал	11,99	15 978
ИТОГО			244 584

7.2. Энергосберегающие мероприятия в 2014 году

Электрические сети

В 2014 году проведен ряд мероприятий, связанных с качественным улучшением состояния электроэнергетики на ОАО «Светлана».

1) Проведены модернизации:

- 6-ти ячеек КСО РУ 6,0 кВ РТП-25 (замена масляных высоковольтных выключателей на вакуумные, обновление элементной базы релейной защиты и автоматики) на сумму 2 542,6 тыс.руб. без учета НДС;
- Кабельной линии и питающего фидера от ПС 103-35/81 до РТП-25 на сумму 2 288,4 тыс.руб. без учета НДС;
- Кабельных линий и питающих фидеров трансформаторов от РТП4 корпуса 6 до ТП-8 корпуса 84 на сумму 2 032,9 тыс. руб. без учета НДС;
- Системы АСТУЭ по замене и установке новых узлов учета электроэнергии в соответствии с программой повышения энергоэффективности. Капитальные вложения по 1-й и 2-й очередям работ составили суммарно 570,1 тыс.руб. без учета НДС.

2) Проведены работы по ремонту питающих фидеров и сети освещения 0,4 кВ корпуса 9 на сумму 538,1 тыс. руб. без учета НДС.

3) Выполнен ремонт контура заземления ТП-43, в результате чего восстановлено защитное заземление подстанции согласно Правилам устройства электроустановок (ПУЭ). Затраты на ремонт контура заземления составили 319,4 тыс.руб. без учета НДС.

Системы теплоснабжения, водоснабжения и газоснабжения

В соответствии с утверждёнными адресными программами ремонтов и капитальных вложений, а также планом организационно-технических мероприятий, в течение 2014 года были проведены следующие основные энергосберегающие мероприятия в системе теплоснабжения в 2014 году:

- Установка узлов учёта тепла у потребителей (10 шт.) – 1 862,6 тыс.руб. без учета НДС.

В 2014 году проводились работы по реконструкциям и ремонтам трубопроводов водоснабжения и канализационной сети:

- Ремонт обвязки центробежного насоса 5НДВ-60 в корп.108 и корп.193 в сумме 211,8 тыс. руб. и 210,6 тыс.руб. без учета НДС соответственно;
- Ремонт задвижек на водопроводе в районе 141 корп. (8 шт.) и сети хозяйственно-питьевого водопровода в районе корп. 136 в сумме 318,9 тыс.руб. без учета НДС;

По системе газоснабжения ОАО «Светлана» в 2014 году выполнены следующие работы:

- Приобретение и установка воздуходувки ТВ-50-1,6-01УЗ в корп.386 на сумму 1 359,2 тыс.руб. без учета НДС;
- Ремонт блока разделения воздухоразделительной установки АК-1,5 №1 на АКС на сумму 340,1 тыс.руб. без учета НДС;
- Ремонт установки АК-1,5 в сумме 917,1 тыс.руб. без учета НДС;
- Начало работ по техническому перевооружению узла учета газа котлов ДЕ, ПТВМ, и ШГРП-12, ШГРП-16 на сумму 2 109,4 тыс.руб. без учета НДС с дальнейшим вводом в эксплуатацию в 2015 году.

Эти мероприятия позволяют создать более рациональную систему управления оборудованием, а также продлить срок службы энергетического оборудования и сделать систему газоснабжения более безопасной.

7.3. Запланированные энергосберегающие мероприятия в 2015 году

В 2015 году запланирован ряд мероприятий, направленных на качественное улучшение состояния энергетического оборудования и сетей ОАО «Светлана».

Электрические сети

1) Техническое перевооружение 7-ми ячеек КСО РУ 6,0 кВ РТП-4 (замена масляных высоковольтных выключателей на вакуумные, обновление элементной базы релейной защиты и автоматики), капитальный ремонт питающих фидеров 0,4 кВ 4101, 4108 (корп.131). Затраты на техническое перевооружение 7-ми ячеек КСО РУ 6,0 кВ РТП-4, капитальный ремонт питающих фидеров 0,4 кВ 4101, 4108 (корп.131) составят около 7 100 тыс. руб. с учетом НДС.

3) Запланированы работы по замене узлов учета электроэнергии АСТУЭ в соответствии с программой повышения энергоэффективности. Затраты составят около 500 тыс. руб. с учетом НДС.

Тепловые сети

1) Установка узлов учета тепловой энергии по программе энергосбережения (10 шт.), затраты составят около 2400 тыс. руб., с учетом НДС.

2) Замена теплоизоляции трубопроводов тепловых сетей, затраты составят около 1000 тыс. руб. , с учетом НДС.

3) Замена магистральных задвижек тепловых сетей, затраты составят около 600 тыс. руб., с учетом НДС.

4) Замена трубопроводов тепловых сетей, затраты составят около 900 тыс. руб., с учетом НДС.

Газовые сети

Монтаж узлов учета азота в/д, н/д, затраты составят около 1000 тыс. руб., с учетом НДС.

7.4. Водоохранные мероприятия.

Выполнение водоохраных мероприятий за 2014г

В рамках плана водоохраных мероприятий ОАО «Светлана» за 2014 год выполнило следующие мероприятия:

- обследование сетей канализации и их инвентаризация — работы выполнила сторонняя организация ООО «Проектное агентство», в сумме 480,5 тыс.руб без учета НДС, работы завершены в сентябре 2014 года;
- силами собственной аккредитованной лаборатории выполнены работы по выявлению и изучению источников загрязнений. Разработаны рекомендации по устранению влияния источников загрязнений на качество сточных вод — работы произведены в июне 2014 года;
- силами подрядной организацией была произведена реконструкция канализационной сети с оглушением выпуска №1 от корп. 16 (перенос стоков с выпуска №1 на выпуск №2) для снижения загрязняющих веществ путем разбавления, в сумме 1 986,1 тыс. руб. без учета НДС, — работы завершены в июне 2014 года;
- силами подрядной организацией ООО «СПб-Ремсервис» была произведена реконструкция общесплавной канализации у корп.138 с переключением стоков с выпуска №5 на выпуск №3 для снижения загрязняющих веществ путем разбавления, на сумму 386,4 тыс.руб. без учета НДС, работы завершены в октябре 2014 года;
- ликвидирован бывший гальванический участок в корпусе 40 (демонтаж инженерных коммуникаций и очистка площадей).

В плане на 2015 год запланировано выполнение следующих водоохраных мероприятий:

№ п/п	Наименование мероприятий	Срок выполнения	Ориентировочная стоимость (тыс. руб.), в т.ч. НДС 18%
1	Модернизация очистных сооружений в корп. 131 на площадке №1	Август 2015	23 260,00

8. Научно-техническая деятельность в 2014 г.

В 2014 году ОАО «Светлана» совместно с дочерними и зависимыми предприятиями были проведены этапы 13 НИОКР с общим объемом финансирования 411,41 млн. рублей за счет средств Федерального бюджета.

ОКР «Прокси-Профит», «Многоцветник-16», «Дискрет-25СВ» и «Вакуум-30» в 2014 году завершены. Завершение остальных ОКР планируется в 2015-2016 годах.

Тематические направления НИОКР в 2014 году:

Федеральная целевая программа «Развитие электронной компонентной базы и радиоэлектроники» на 2008-2015 годы»

1. «Разработка методов проектирования сложнофункциональных сверхвысокочастотных устройств на базе стандартизованных технологий рНЕМТ-0,5 и MESFET-0,8», шифр «Прокси-Профит»;

2. «Разработка базовой технологии производства отечественных гетероструктур в системе GaInAlAsSb для перспективных СВЧ приборов частотного диапазона свыше 100 ГГц», шифр «Сурок».

Федеральная целевая программа № 1

3. «Разработка наногетероэпитаксальных структур на основе нитридных соединений AlB5 для СВЧ-транзисторов и монолитных интегральных схем», шифр «Дискрет-16»;

4. «Разработка четырехканального малошумящего GaN приемного модуля см-диапазона с электронной защитой от воздействия мощного СВЧ сигнала», шифр «Многоцветник-16»;

5. «Разработка мощных радиационно-стойких быстродействующих СВЧ переключателей, модуляторов, фазовращателей и защитных устройств на pin-диодах на SiC для дм- и см-диапазонов длин волн», шифр «Высотка-14»;

6. «Разработка быстродействующих мощных радиационно-стойких переключателей, модуляторов, фазовращателей и защитных устройств на pin-диодах на SiC для мм-диапазона длин волн», шифр «Высотка-15»;

7. СЧ ОКР «Разработка переключательных сверхвысокочастотных диодов для работы в диапазоне частот 0,1-1 ГГц для поверхностного монтажа», шифр «Дискрет-25СВ»;

8. «Разработка генераторного тетрода в диапазоне до 200 МГц с воздушным охлаждением», шифр «Вакуум-30»;

9. «Разработка малошумящего приемно-усилительного модуля 2-х сантиметрового диапазона с защитой по входу от синхронных и несинхронных сигналов», шифр «Комплекция-16»;

10. «Разработка и освоение производства на отечественном предприятии широкополосного модуля сантиметрового диапазона с формированием радиолокационных портретов для систем радиоэлектронного противодействия», шифр «Многоцветник-43»;

11. «Разработка модуля формирования и коммутации импульсов сверхкороткой длительности», шифр «Одноцветник-43»;

12. «Разработка и освоение производства на отечественном предприятии ряда радиационно-стойких аналоговых ключей с рабочими напряжениями 5В и ±15В», шифр «Сила-11».

Научно-техническая программа Союзного государства

13. Научно-техническая программа Союзного государства «Перспективные полупроводниковые гетероструктуры и приборы на их основе», шифр «Прамень».

Указанный комплекс перспективных инновационных НИОКР характеризуется высокой эффективностью – быстрым внедрением в серийное производство с последующим устойчивым выпуском рентабельной продукции.

В 2014 году, при заключении государственных контрактов по условиям тендеров по НИОКР, ОАО «Светлана» заключила договора на получение банковских гарантий с банками под обеспечение выполнения государственных контрактов. В течение 2014 года было получено банковских гарантий на сумму 184,24 млн. руб.:

ОАО "Банк ВТБ" филиал Удельный г. Санкт-Петербург на сумму 72 млн.руб. по договору №11/14 г от 06.03.2014 г. (на банковскую гарантию по теме "Сила-11" с Министерством промышленности и торговли Российской Федерации).

Санкт-Петербургский Филиал «НОТА-Банк» (ОАО) г. Санкт-Петербург на сумму 35,2 млн.руб. по договору № Р-15-13-бгд от 30.04.13 г. (на банковскую гарантию по теме "Одноцветник-43" с Министерством промышленности и торговли Российской Федерации).

Санкт-Петербургский Филиал «НОТА-Банк» (ОАО) г. Санкт-Петербург на сумму 37,04 млн.руб. по договору № Р-15-13-бгд от 30.04.13 г. (на банковскую гарантию по теме "Комплекция-16" с Министерством промышленности и торговли Российской Федерации).

Санкт-Петербургский Филиал «НОТА-Банк» (ОАО) г. Санкт-Петербург на сумму 40 млн.руб. по договору № Р-15-13-бгд от 30.04.13 г. (на банковскую гарантию по теме "Многоцветник-43" с Министерством промышленности и торговли Российской Федерации).

Банковские гарантии получены в пользу Министерства промышленности и торговли Российской Федерации.

Срок исполнения обеспечения еще не наступил по следующим банковским гарантиям на 31.12.2014г. (с учетом банковских гарантий, полученных до 2014 года и в течение 2014 года):

БАНК/ НОМЕР ДОГОВОРА НА ПОЛУЧЕНИЕ БАНКОВСКОЙ ГАРАНТИИ	СУММА РУБ. НА 31.12.2014Г.	СРОК ИСПОЛНЕНИЯ ОБЕСПЕЧЕНИЯ
ОАО "Банк ВТБ" филиал Удельный г.Санкт-Петербург	72 000 000,00	
Банковская гарантия по дог. №11/14-г от 06.03.2014 "Сила-11"	72 000 000,00	11.10.2016
Санкт-Петербургский Филиал «НОТА- Банк» (ОАО) г. Санкт-Петербург	161 315 000,00	
Банковская гарантия по дог 190/12-бгд от 17.05.12 Тема "Дискрет-16"	35 200 000,00	30.12.2015
Банковская гарантия по дог.№Р-15-13-бгд от 30.04.2013 Тема "Сурок"	13 875 000,00	13.01.2016
Банковская гарантия по дог.№Р-15-13-бгд от 30.04.2013 Тема "Многоцветник-43"	40 000 000,00	06.09.2016
Банковская гарантия по дог.№Р-15-13-бгд от 30.04.2013 Тема "Одноцветник-43"	35 200 000,00	02.08.2016
Банковская гарантия по дог.№Р-15-13-бгд от 30.04.2013 Тема "Комплекция-16"	37 040 000,00	28.05.2016
Итого	233 315 000,00	

Вероятность того, что третье лицо предъявит иск к Обществу низкая.

Для получения банковской гарантии от ОАО "Банк ВТБ" филиал Удельный г.Санкт-Петербург было получено поручительство дочернего общества ЗАО «Светлана-Электронприбор» на сумму 72 млн.руб. (без обеспечения).

9. Прочая информация.

9.1. Условные обязательства и условные активы.

Обществу в течение 2014 года предъявлены судебные иски:

- на 77,2 млн. руб. от бывшего арендатора ЗАО "ВЕС-СЕРВИС" по утраченному имуществу в результате пожара в корп.220 в 2011 году.

- На 37,7 млн.руб. от субарендатора арендатора ЗАО "ВЕС-СЕРВИС" ООО "ВСК Нева" по утраченному имуществу в результате пожара в корпусе 220 в 2011 году.

Судебные дела в первых инстанциях были выиграны ОАО «Светлана». В 2014 году судебные дела направлены на повторное рассмотрение. По экспертному заключению юридической службы ОАО вероятность выигрыша исков арендатором и субарендатором оценивается как низкая (5-10%) и согласно учетной политике ОАО «Светлана» рассматривается как условное обязательство, подлежащее раскрытию в пояснениях к финансовой отчетности.

Условных активов ОАО «Светлана» на 31.12.2014 года не имеет.

9.2 События после отчетной даты

К событиям после отчетной даты относится ликвидация ЗАО "Хитачи-Светлана Пауэр Электроникс" 25.02.2015 года. Финансовые вложения ОАО «Светлана» в ЗАО "Хитачи-Светлана Пауэр Электроникс" по фактической стоимости на 31.12.2014 года составляли 231 тыс.руб., по номинальной стоимости - 200 тыс.руб. (20 акций). Так как по финансовым вложениям в ЗАО "Хитачи-Светлана Пауэр Электроникс" в 2013 году был создан резерв под обесценение финансовых вложений в сумме 231 тыс.руб., ликвидация ЗАО "Хитачи-Светлана Пауэр Электроникс" не требует отражения в финансовой отчетности ОАО «Светлана».

Событий после отчетной даты, которые могут оказать существенное влияние на финансовое состояние, движение денежных средств или результаты деятельности ОАО и которые имели место в период между отчетной датой и датой подписания бухгалтерской отчетности за отчетный год нет, кроме вышеприведенного.

9.3. Информация о совершенных крупных сделках.

Сделок, признаваемых в соответствии со статьей 78 Федерального закона от 26.12.1995 №208-ФЗ «Об акционерных обществах» крупными, в отчетном году не совершалось.

9.4. Информация о совершенных сделках, в проведении которых имеется заинтересованность.

Сделки, признаваемые сделками с заинтересованностью в соответствии со статьей 81 Федерального закона от 26.12.1995 №208-ФЗ «Об акционерных обществах», открытым акционерным обществом «Светлана» в 2014 году не совершались.

9.5. Информация о связанных сторонах.

9.5.1. Информация о внутренних оборотах, сальдо расчетов, движении денежных средств и займах со связанными сторонами.

Информация о связанных сторонах, внутренних оборотах, сальдо расчетов, движении денежных средств и займах со связанными сторонами по ОАО «Светлана» представлена в приложениях №1-6 к Пояснениям

9.5.2. Информация о связанных сторонах в части выплат управленческому персоналу

Единица измерения: тыс.руб.

НАИМЕНОВАНИЕ ПОКАЗАТЕЛЯ	2014 Г.
Краткосрочные вознаграждения	55 720
Вознаграждение членам Совета директоров	9 422
Выплаты основному управленческому персоналу (коллегиальный орган управления- Правление ОАО «Светлана»)	46 298
В том числе:	
<i>Оплата труда за отчетный период (по трудовым контрактам и Коллективному договору)</i>	<i>37 450</i>

Оплата ежегодного отпуска	2 144
Оплата добровольного медицинского страхования, оплата лечения, медицинского обслуживания, коммунальных услуг и т.п. платежи	127
Страховые взносы по выплатам основному управленческому персоналу (государственное страхование)	5 434
Неиспользованный отпуск (оценочное обязательство) с учетом страховых взносов	1 143
Долгосрочные вознаграждения	-

10. Социальные показатели деятельности за 2014 год.

10.1. Социальные выплаты.

В 2014 году социальные выплаты по ОАО «Светлана» составили **21 242 тыс. руб.**

Основные расходы составили следующие выплаты:

- на оплату лечебно-оздоровительных мероприятий в сумме 186 тыс. руб.;
- на оплату санаторно-курортных путевок для работников предприятия и путевок в детские лагеря для детей в сумме 1 236 тыс. руб.;
- на выдачу материальной помощи в сумме 2 008 тыс. руб.;
- на мероприятия для ветеранов в сумме 1 256 тыс. руб.;
- на благотворительность в сумме 150 тыс. руб.;
- на членские взносы в различные организации в сумме 525 тыс. руб.;
- на спонсорскую помощь профкому в сумме 7 623 тыс. руб.;
- на поощрительные выплаты и выходные пособия в сумме 4 973 тыс. руб.;
- на празднование юбилея ОАО «Светлана» (125 лет) в сумме 2 466 тыс. руб.;
- на прочие расходы в сумме 819 тыс. руб.

10.2. Социальные показатели.

Затраты на оплату труда и на страховые взносы приведены с учетом всех начислений, в том числе по договорам подряда и по совместителям, без учета сумм по созданию резерва на выплату отпускных и социальных выплат.

Показатель	За 2013 год	За 2014 год	Изменения
Среднесписочная численность работников, чел.	582	478	-104
Затраты на оплату труда (ФОТ без учета социальных выплат), тыс. руб.,	233 077	225 259	- 7 818
Сумма начисленных страховых взносов, тыс.руб.	63 981	60 037	-3 944

Генеральный директор ОАО «Светлана»

Н.Ю. Гладков

Главный бухгалтер

А.Н.Алямская

СПИСОК АФФИЛИРОВАННЫХ ЛИЦ

Открытое акционерное общество «Светлана»

(указывается полное фирменное наименование акционерного общества)

Код эмитента:

0 1 1 6 5 — D

на

3 1 1 2 2 0 1 4

(указывается дата, на которую составлен список
аффилированных лиц акционерного общества)

Место нахождения эмитента: **Российская Федерация, 194156, Санкт-Петербург, пр. Энгельса, 27**


(указывается место нахождения (адрес постоянно действующего исполнительного органа акционерного общества (иного лица, имеющего право действовать от имени акционерного общества без доверенности))

Информация, содержащаяся в настоящем списке аффилированных лиц, подлежит раскрытию в соответствии с законодательством Российской Федерации о ценных бумагах

Адрес страниц в сети Интернет: **<http://www.svetlanajsc.ru>;
<http://disclosure.lprime.ru/portal/default.aspx?emId=7802001308>**

(указывается адрес страницы в сети Интернет, используемой эмитентом для раскрытия информации)

Генеральный директор ОАО



подпись

Н.Ю. Гладков

Дата: _____

М.П.



Коды эмитента	
ИНН	7802001308
ОГРН	1027801536179

I. Состав аффилированных лиц на

3	1
---	---

1	2
---	---

2	0	1	4
---	---	---	---

№ п/п	Полное фирменное наименование (наименование для некоммерческой организации) или фамилия, имя, отчество аффилированного лица	Место нахождения юридического лица или место жительства физического лица (указывается только с согласия физического лица)	Основание (основания), в силу которого лицо признается аффилированным	Дата наступления основания (оснований)	Доля участия аффилированного лица в уставном капитале акционерного общества, %	Доля принадлежащих аффилированному лицу обыкновенных акций акционерного общества, %
1	2	3	4	5	6	7
1.	Березин Андрей Валерьевич	Санкт-Петербург	Лицо является членом Совета директоров акционерного общества	23.05.2013	-	-
2.	Бланк Александр Львович	Москва	Лицо является членом Совета директоров акционерного общества	23.05.2013	-	-
3.	Васильев Юрий Михайлович	Санкт-Петербург	Лицо является членом Совета директоров акционерного общества	23.05.2013	-	-
4.	Гладков Никита Юрьевич	Санкт-Петербург	Лицо является членом Совета директоров акционерного общества. Лицо осуществляет полномочия единоличного исполнительного органа акционерного общества Лицо принадлежит к той группе лиц, к которой принадлежит акционерное Общество (п.п.2 п.1 ст. 9 ФЗ от 26.07.2006 №135-ФЗ «О защите конкуренции».) Лицо является членом Правления (коллективного исполнительного органа) акционерного общества	22.05.2014 25.06.2005	-	-
5.	Длин Феликс Владимирович	Санкт-Петербург	Лицо является членом Совета директоров акционерного общества.	23.05.2013	-	-
6.	Зверев Андрей Владимирович	Москва	Лицо является членом Совета директоров акционерного общества. Лицо принадлежит к той группе лиц, к которой принадлежит акционерное Общество (п.п.8 п.1 ст. 9 ФЗ от 26.07.2006 №135-ФЗ «О защите конкуренции».)	27.06.2009 23.05.2013	-	-
7.	Кочнев Александр Михайлович	Москва	Лицо является членом Совета директоров акционерного общества.	29.05.2012	-	-
8.	Павлов Василий	Санкт-Петербург	Лицо является членом Совета директоров акционерного общества.	22.05.2014	-	-

	Викторович					
9.	Соколов Алексей Анатольевич	Москва	Лицо является членом Совета директоров акционерного общества.	03.06.2010	-	-
10.	Ванслов Александр Сергеевич	Санкт-Петербург	Лицо является членом Правления (коллегиального исполнительного органа) акционерного общества Лицо принадлежит к той группе лиц, к которой принадлежит акционерное общество (п.п.8 п.1 ст. 9 ФЗ от 26.07.2006 №135-ФЗ «О защите конкуренции»).	19.06.1999 20.01.1995	-	-
11.	Вацилло Антон Анатольевич	Санкт-Петербург	Лицо является членом Правления (коллегиального исполнительного органа) акционерного общества	22.05.2014	-	-
12.	Ветров Николай Захарович	Санкт-Петербург	Лицо является членом Правления (коллегиального исполнительного органа) акционерного общества. Лицо принадлежит к той группе лиц, к которой принадлежит акционерное общество (п.п.8 п.1 ст. 9 ФЗ от 26.07.2006 №135-ФЗ «О защите конкуренции»).	19.06.1999 11.07.1992	-	-
13.	Вьюгинов Владимир Николаевич	Санкт-Петербург	Лицо является членом Правления (коллегиального исполнительного органа) акционерного общества. Лицо принадлежит к той группе лиц, к которой принадлежит акционерное общество (п.п.8 п.1 ст. 9 ФЗ от 26.07.2006 №135-ФЗ «О защите конкуренции»).	23.05.2013 07.02.2013	0,001	-
14.	Денисов Евгений Борисович	Санкт-Петербург	Лицо является членом Правления (коллегиального исполнительного органа) акционерного общества. Лицо принадлежит к той группе лиц, к которой принадлежит акционерное общество (п.п.8 п.1 ст. 9 ФЗ от 26.07.2006 №135-ФЗ «О защите конкуренции»).	25.06.2005 22.06.2005	-	-
15.	Ерохин Владимир Федорович	Санкт-Петербург	Лицо является членом Правления (коллегиального исполнительного органа) акционерного общества. Лицо принадлежит к той группе лиц, к которой принадлежит акционерное общество (п.п.8 п.1 ст. 9 ФЗ от 26.07.2006 №135-ФЗ «О защите конкуренции»).	25.05.2002 23.06.2001	-	-
16.	Куликов Николай Александрович	Санкт-Петербург	Лицо является членом Правления (коллегиального исполнительного органа) акционерного общества. Лицо принадлежит к той группе лиц, к которой принадлежит акционерное общество (п.п.8 п.1 ст. 9 ФЗ от 26.07.2006 №135-ФЗ «О защите конкуренции»).	19.06.1999 08.07.1993	-	-
17.	Михель Николай Яковлевич	Санкт-Петербург	Лицо является членом Правления (коллегиального исполнительного органа) акционерного общества. Лицо принадлежит к той группе лиц, к которой принадлежит акционерное	25.06.2005 29.06.2004	-	-

			общество (п.п.8 п.1 ст. 9 ФЗ от 26.07.2006 №135-ФЗ «О защите конкуренции»).			
18.	Попов Владимир Васильевич	Санкт-Петербург	Лицо является членом Правления (коллегиального исполнительного органа) акционерного общества	20.09.1994	-	-
19.	Стеганцова Наталья Викторовна	Санкт-Петербург	Лицо является членом Правления (коллегиального исполнительного органа) акционерного общества.	25.06.2005	-	-
20.	Степанов Иван Алексеевич	Новгородская обл., г.Малая Вишера	Лицо является членом Правления (коллегиального исполнительного органа) акционерного общества. Лицо принадлежит к той группе лиц, к которой принадлежит акционерное общество (п.п.8 п.1 ст. 9 ФЗ от 26.07.2006 №135-ФЗ «О защите конкуренции»).	19.06.1999 07.06.2007	-	-
21.	Савченко Григорий Иванович	Санкт-Петербург	Лицо принадлежит к той группе лиц, к которой принадлежит акционерное общество (п.п.8 п.1 ст. 9 ФЗ от 26.07.2006 №135-ФЗ «О защите конкуренции»).	25.01.2000	-	-
22.	Тимофеев Виктор Минаевич	Санкт-Петербург	Лицо является членом Правления (коллегиального исполнительного органа) акционерного общества.	19.06.1999	-	-
23.	Цвирко Игорь Леонидович	Санкт-Петербург	Лицо является членом Правления (коллегиального исполнительного органа) акционерного общества.	23.05.2013	4,28	4,8
24.	Чистяков Андрей Анатольевич	Санкт-Петербург	Лицо принадлежит к той группе лиц, к которой принадлежит акционерное общество (п.п.8 п.1 ст. 9 ФЗ от 26.07.2006 №135-ФЗ «О защите конкуренции»).	11.10.2013	-	-
25.	Открытое акционерное общество «Российская электроника»	127299, Москва, ул. Космонавта Волкова, д.12	Лицо имеет право распоряжаться более чем 20процентами общего количества голосов, приходящихся на акции (вклады, доли), составляющие уставный (складочный) капитал общества. Лицо принадлежит к той группе лиц, к которой принадлежит акционерное общество (п.п.3 п.1 ст. 9 ФЗ от 26.07.2006 №135-ФЗ «О защите конкуренции»).	12.01.2000	33,84	45,12
26.	Общество с ограниченной ответственностью «Компания «АудитЭксперт»	199178, Санкт-Петербург, наб.Р.Смоленки 3, литер Б	Лицо имеет право распоряжаться более чем 20процентами общего количества голосов, приходящихся на акции (вклады, доли), составляющие уставный (складочный) капитал общества.	29.11.2012	18,61	24,82
27.	Закрытое акционерное общество «Светлана-Машиностроение»	194156, Санкт-Петербург, пр.Энгельса, 27	Акционерное общество имеет право распоряжаться более чем 20 процентами общего количества голосов, приходящихся на акции (вклады, доли), составляющие уставный (складочный) капитал данного лица Лицо принадлежит к той группе лиц, к которой принадлежит акционерное общество (п.п.1 п.1 ст. 9 ФЗ от 26.07.2006	09.09.1993	-	-

			<i>№135-ФЗ «О защите конкуренции»</i>			
28.	Закрытое акционерное общество «Светлана-ОСР»	194156, Санкт-Петербург, пр.Энгельса, 34	Акционерное общество имеет право распоряжаться более чем 20 процентами общего количества голосов, принадлежащих на акции (вклады, доли), составляющие уставный (складочный) капитал данного лица Лицо принадлежит к той группе лиц, к которой принадлежит акционерное общество (п.п.1 п.1 ст. 9 ФЗ от 26.07.2006 №135-ФЗ «О защите конкуренции»)	06.09.2001	-	-
29.	Закрытое акционерное общество «Светлана-Полупроводники»	194156, Санкт-Петербург, пр.Энгельса, 27	Акционерное общество имеет право распоряжаться более чем 20 процентами общего количества голосов, принадлежащих на акции (вклады, доли), составляющие уставный (складочный) капитал данного лица Лицо принадлежит к той группе лиц, к которой принадлежит акционерное общество (п.п.1 п.1 ст. 9 ФЗ от 26.07.2006 №135-ФЗ «О защите конкуренции»)	04.11.1993	-	-
30.	Закрытое акционерное общество «Светлана-Рентген»	198099, Санкт-Петербург, ул.Промышленная, д.5	Акционерное общество имеет право распоряжаться более чем 20 процентами общего количества голосов, принадлежащих на акции (вклады, доли), составляющие уставный (складочный) капитал данного лица Лицо принадлежит к той группе лиц, к которой принадлежит акционерное общество (п.п.1 п.1 ст. 9 ФЗ от 26.07.2006 №135-ФЗ «О защите конкуренции»)	08.07.1993	-	-
31.	Закрытое акционерное общество «Светлана-Сервис»	194156, Санкт-Петербург, пр.Энгельса, 27	Акционерное общество имеет право распоряжаться более чем 20 процентами общего количества голосов, принадлежащих на акции (вклады, доли), составляющие уставный (складочный) капитал данного лица Лицо принадлежит к той группе лиц, к которой принадлежит акционерное общество (п.п.1 п.1 ст. 9 ФЗ от 26.07.2006 №135-ФЗ «О защите конкуренции»)	27.04.1995	-	-
32.	Закрытое акционерное общество «Светлана-Электронприбор»	194156, Санкт-Петербург, пр.Энгельса, 27	Акционерное общество имеет право распоряжаться более чем 20 процентами общего количества голосов, принадлежащих на акции (вклады, доли), составляющие уставный (складочный) капитал данного лица Лицо принадлежит к той группе лиц, к которой принадлежит акционерное общество (п.п.1 п.1 ст. 9 ФЗ от 26.07.2006 №135-ФЗ «О защите конкуренции»)	09.12.1993	-	-
33.	Закрытое акционерное общество «С.Е.Д – СПб»	194156, Санкт-Петербург, пр.Энгельса,	Акционерное общество имеет право распоряжаться более чем 20 процентами общего количества голосов, принадлежащих на акции (вклады, доли), составляющие уставный (складочный) капитал	09.09.1992	-	-

		27	данного лица Лицо принадлежит к той группе лиц, к которой принадлежит акционерное общество (п.п.1 п.1 ст. 9 ФЗ от 26.07.2006 №135-ФЗ «О защите конкуренции»)			
34.	Закрытое акционерное общество «Светлана-Оптоэлектроника»	194156, Санкт-Петербург, пр.Энгельса, 27	Акционерное общество имеет право распоряжаться более чем 20 процентами общего количества голосов, принадлежащих на акции (вклады, доли), составляющие уставный (складочный) капитал данного лица	28.12.2000	-	-
35.	Закрытое акционерное общество «Светлана-Карт»	194156, Санкт-Петербург, пр.Энгельса, 27	Акционерное общество имеет право распоряжаться более чем 20 процентами общего количества голосов, принадлежащих на акции (вклады, доли), составляющие уставный (складочный) капитал данного лица	25.05.1998	-	-
36.	Общество с ограниченной ответственностью «Энергетик»	194156, Санкт-Петербург, пр.Энгельса, 27	Акционерное общество имеет право распоряжаться более чем 20 процентами общего количества голосов, принадлежащих на акции (вклады, доли), составляющие уставный (складочный) капитал данного лица Лицо принадлежит к той группе лиц, к которой принадлежит акционерное общество (п.п.1 п.1 ст. 9 ФЗ от 26.07.2006 №135-ФЗ «О защите конкуренции»)	14.02.2000	-	-
37.	Общество с ограниченной ответственностью «Светлана-Маловишерский стекольный завод»	174260, г.Малая Вишера, ул. 3 КДО, д.1	Акционерное общество имеет право распоряжаться более чем 20 процентами общего количества голосов, принадлежащих на акции (вклады, доли), составляющие уставный (складочный) капитал данного лица Лицо принадлежит к той группе лиц, к которой принадлежит акционерное общество (п.п.1 п.1 ст. 9 ФЗ от 26.07.2006 №135-ФЗ «О защите конкуренции»)	07.06.2007	-	-
38.	Общество с ограниченной ответственностью "СВЕТЛАНА - Эстейт"	194156, Санкт-Петербург, пр.Энгельса, 27	Акционерное общество имеет право распоряжаться более чем 20 процентами общего количества голосов, принадлежащих на акции (вклады, доли), составляющие уставный (складочный) капитал данного лица Лицо принадлежит к той группе лиц, к которой принадлежит акционерное общество (п.п.1 п.1 ст. 9 ФЗ от 26.07.2006 №135-ФЗ «О защите конкуренции»)	26.03.2007	-	-

ПРИЛОЖЕНИЕ №2 К ПОЯСНЕНИЯМ ПО РАЗДЕЛУ 9.5. "Информация о связанных сторонах"

САЛДО ПО СЧЕТАМ БУХГАЛТЕРСКОГО УЧЕТА ПО ДОЧЕРНИМ И ЗАВИСИМЫМ ОБЩЕСТВАМ НА 31.12.2014 Г.

тыс.руб.

Счет бухгалтерского учета	Дочерние общества													Итого
	Зависимые общества													
	2	3	4	5	6	7	8	9	10	11	12	13	14	
	ЗАО "Светлана-Электронприбор"	ЗАО "Светлана-Полупроводники"	ЗАО "Светлана-Рентген"	ЗАО "Светлана-Машиностроение"	ЗАО "Светлана-Сервис"	ЗАО "Светлана-ОСР"	ЗАО "СБД-СПБ"	ООО "Энергетик"	ООО "Светлана-МБСЗ"	ООО "СВЕТЛАНА-Эстейт"	ЗАО "Светлана-Оптоэлектроника"	ЗАО "Светлана-Кар"		
1														
Счет 58.1 "Финансовые вложения в уставный капитал"	3	8 000	2	1	21	10	1	10	10	10	57 512	205	65 785	
Счет 58.3 "Займы выданные <i>В т.ч. Беспроцентные займы</i>	209 070	6 892	92 045							2 700			310 707	
Счет 58 Долговые ценные бумаги (Векселя полученные)							4 000			2 700			2 700	
Счет 62.1 "Расчеты с покупателями и заказчиками"	606	418	53	399	978		228 918		14 347	1 903	154		247 776	
Счет 63 "Резерв сомнительных долгов"					895		173 162		14 347				188 404	
Счет 62.2 "Расчеты с покупателями и заказчиками" (Авансы полученные)	4 068		496	273	19	230		8		38			5 132	
Счет 60.1 "Расчеты с поставщиками и подрядчиками"	1 214	31								2 488			3 733	
Счет 60.2 "Расчеты с поставщиками и подрядчиками" (Авансы выданные)	12 960									1 318			14 278	

1	2	3	4	5	6	7	8	11	12	13	9	10	14
Счет 66 "Займы полученные"													0
Счет 76.5 "Расчеты с разными дебиторами и кредиторами" (Дебиторская задолженность)			4 385										4 385

Генеральный директор ООО "Светлана"

Н.Ю.Гладков

Главный бухгалтер ООО "Светлана"

А.Н. Алянская

ПРИЛОЖЕНИЕ №3 К ПОЯСНЕНИЯМ ПО РАЗДЕЛУ 9.5. "Информация о связанных сторонах"

ОПЕРАЦИИ ПО РЕАЛИЗАЦИИ ТОВАРОВ, РАБОТ, УСЛУГ ОАО "СВЕТЛАНА" ДОЧЕРНИМ И ЗАВИСИМЫМ ОБЩЕСТВАМ В 2014 ГОДУ.

тыс.руб.


Виды товаров, работ, услуг, внереализационных доходов	Дочерние общества										Зависимые общества			ИТОГО
	ЗАО "Светлана-Электронприбор"	ЗАО "Светлана-Полупроводники"	ЗАО "Светлана-Рентген"	ЗАО "Светлана-Машинстрое-ние"	ЗАО "Светлана-Сервис"	ЗАО "Светлана-ОСР"	ЗАО "СЭД СПб"	ООО "Энергетик"	ООО "Светлана-МВСЗ"	ООО "СВЕТЛАНА-Зетей"	ЗАО "Светлана-Оптоэлектроника"	ЗАО "Светлана-Карг"		
ВСЕГО	150 917	135 334	79 003	8 376	2 471	12 988	148 960	4 272	3 434	76 667	1 140	25	623 587	
В том числе :														
Услуги аренды имущества и коммунальные услуги	135 218	127 734	67 759	8 315	2 444	12 988	137 633	4 271	3 434	72 694			572 490	
Реализация газов	3 384		10 324										13 708	
Реализация товаров, материалов	4 689	2 673		7			5 629			3 857			16 855	
Реализация основных средств	165						608			3			776	
Услуги по поверке приборов	3 270	3 091	700				3 688			77	856		11 682	
Прочая реализация товаров (работ, услуг)	4 191	1 836	220	54	27		1 402	1		36	284	25	8 076	

Генеральный директор ОАО "Светлана"

Н.Ю.Гладков

Главный бухгалтер ОАО "Светлана"

А.Н. Алямская



ПРИЛОЖЕНИЕ №4 К ПОЯСНЕНИЯМ ПО РАЗДЕЛУ 9.5. "Информация о связанных сторонах"

ОПЕРАЦИИ ПО РЕАЛИЗАЦИИ ТОВАРОВ, РАБОТ, УСЛУГ ДОЧЕРНИМИ И ЗАВИСИМЫМИ ОБЩЕСТВАМИ ОАО "Светлана" В 2014 ГОДУ

Виды поступивших товаров, работ, услуг, внебюджетных расходов	Дочерние общества										Зависимые общества			ИТОГО
	ОАО "Светлана-Электронприбор"	ЗАО "Светлана-Полупроводники"	ЗАО "Светлана-Рентген"	ЗАО "Светлана-Машиностроение"	ЗАО "Светлана-Сервис"	ЗАО "Светлана-ОСР"	ЗАО "СЕД СПб"	ООО "Энергетик"	ООО "Светлана-МВСЗ"	ООО "СВЕТЛАНА Эстейт"	ЗАО "Светлана-Оптоэлектроника"	ЗАО "Светлана-Карт"	тыс. руб.	
ВСЕГО	92 690	7 448	0	2 891	5 195	28 120	15 011	0	0	43 367	0	0	194 722	
В том числе:													0	
Услуги в рамках госконтрактов по НИОКР	92 690	7 140				14 400							114 230	
Услуги по Госконтрактам													0	
Поступление основных средств				2 750						20			2 770	
Поступление товаров, материалов		308		141	117		561						1 127	
Услуги производственного характера (ремонт, уборка территории и т.д.)						5 078	28 120	50		43 347			76 595	

Генеральный директор ОАО "Светлана"

Н.Ю. Гладков

Главный бухгалтер ОАО "Светлана"

А.Н. Алямская

Приложение №5 к Пояснениям по разделу 9.5.1 . «Информация о связанных сторонах».

Справка о займах между связанными сторонами на 31.12.2014 г.

Тыс.руб.

Номер и дата договора займа	Займодавец	Заемщик	Сумма займа на 31.12.2014 г.
Займы дочерним предприятиям			
Договор займа № 109-27 от 05.11.2014 г(по ставке ЦБ)	ОАО «Светлана»	ЗАО «Светлана-Полупроводники»	2 892
Договор займа № 821-50 от 05.08.2014 г(по ставке ЦБ)	ОАО «Светлана»	ЗАО «Светлана-Полупроводники»	4 000
Договор займа №109-55 от 25.12.13 процентный	ОАО «Светлана»	ЗАО «Светлана-Рентген»	10 463
Договор займа № 130-28 от 16.06.14 (по ставке ЦБ)	ОАО «Светлана»	ЗАО «Светлана-Рентген»	5 000
Договор займа № 130-29 от 16.06.14 (по ставке ЦБ)	ОАО «Светлана»	ЗАО «Светлана-Рентген»	5 000
Договор займа № 130-30 от 16.06.14 (по ставке ЦБ)	ОАО «Светлана»	ЗАО «Светлана-Рентген»	5 000
Договор займа № 130-31 от 16.06.14 (по ставке ЦБ)	ОАО «Светлана»	ЗАО «Светлана-Рентген»	5 000
Договор займа № 130-32 от 16.06.14 (по ставке ЦБ)	ОАО «Светлана»	ЗАО «Светлана-Рентген»	5 000
Договор займа № 130-33 от 16.06.14 (по ставке ЦБ)	ОАО «Светлана»	ЗАО «Светлана-Рентген»	5 000
Договор займа № 130-34 от 16.06.14 (по ставке ЦБ)	ОАО «Светлана»	ЗАО «Светлана-Рентген»	5 000
Договор займа № 130-35 от 16.06.14 (по ставке ЦБ)	ОАО «Светлана»	ЗАО «Светлана-Рентген»	5 000
Договор займа № 130-36 от 16.06.14 (по ставке ЦБ)	ОАО «Светлана»	ЗАО «Светлана-Рентген»	5 000
Договор займа № 130-37 от 16.06.14 (по ставке ЦБ)	ОАО «Светлана»	ЗАО «Светлана-Рентген»	5 000
Договор займа № 130-38 от 16.06.14 (по ставке ЦБ)	ОАО «Светлана»	ЗАО «Светлана-Рентген»	5 000
Договор займа № 130-39 от 16.06.14 (по ставке ЦБ)	ОАО «Светлана»	ЗАО «Светлана-Рентген»	5 000

Договор займа № 130-40 от 07.07.14 (по ставке ЦБ)	ОАО «Светлана»	ЗАО «Светлана-Рентген»	4 911
Договор займа № 130-62 от 29.10.14 (по ставке ЦБ)	ОАО «Светлана»	ЗАО «Светлана-Рентген»	10 000
Договор займа №109-8 от 13.03.14 (по ставке ЦБ РФ)	ОАО «Светлана»	ЗАО «Светлана-Рентген»	6 671
Договора займа № 109-3 от 13.01.11 г., процентный	ОАО «Светлана»	ЗАО «Светлана-Электронприбор»	139 070
Договора займа № № 109-60 от 27.12.12г., процентный	ОАО «Светлана»	ЗАО «Светлана-Электронприбор»	70 000
Договор займа №109-44 от 25.06.08 беспроцентный	ОАО «Светлана»	ООО «Светлана-Эстейт»»	2 700
Займы иным связанным сторонам			
Договор займа №109-47 от 30.10.13 г. беспроцентный	ОАО «Светлана»	ОАО «Российская электроника»	7 628

Справка о выданных векселях между связанными сторонами на 31.12.2014 г.

Тыс.руб.

Вид векселя, количество	Векселедатель	Векселедержатель	Номинал векселя	Сумма
Простые векселя, 4штуки	ЗАО «С.Е.Д.-СПБ»	ОАО «Светлана»	1 000	4 000

Справка о залогах и поручительствах между связанными сторонами.

Для получения банковской гарантии от ОАО "Банк ВТБ" филиал Удельный г.Санкт-Петербург было получено поручительство дочернего общества ЗАО «Светлана-Электронприбор» на сумму 72 млн.руб. (без обеспечения).

Справка об инвестициях (финансовых вложениях) в дочерние и зависимые общества.

В 2014 году финансовые вложения и инвестиции в дочерние и зависимые общества не осуществлялись.

В течение 2014 года от дочерних предприятий были получены дивиденды по финансовым вложениям в сумме 2 000 тысяч рублей.

В течение 2014 года дочерним предприятиям была оказана финансовая помощь на пополнение чистых активов:

- Перечислением денежных средств на расчетные счета в сумме 26 940 тысяч рублей.
- Прощением долга по займам выданным в сумме 53 218 тысяч рублей.

В течение 2014 года ОАО «Светлана» получило от дочерних предприятий финансовую помощь на пополнение чистых активов в сумме 8 150 тысяч рублей.

**Генеральный директор
ОАО "Светлана"**

Н.Ю.Гладков

Главный бухгалтер

А.Н.Алямская

The image shows two handwritten signatures in black ink. The first signature is positioned above the name 'Н.Ю.Гладков' and the second is above 'А.Н.Алямская'. A faint, circular stamp is visible in the background, partially overlapping the signatures.

Приложение № 6 к Пояснениям по разделу 9.5. "Информация о связанных сторонах"

ОТЧЕТ О ДВИЖЕНИЕ ДЕНЕЖНЫХ СРЕДСТВ С ДОЧЕРНИМИ И ЗАВИСИМЫМИ ОБЩЕСТВАМИ ЗА 2014 ГОД

Наименование показателя	код	Сумма тыс.руб. за 2014 год	Сумма тыс.руб. за 2013 год
Денежные потоки от текущих операций			
Поступления - всего	4110	609 304	526 430
в том числе:			
от продажи продукции, товаров, работ и услуг	4111	39 375	64 704
арендных платежей, лицензионных платежей, роялти, комиссионных и иных аналогичных платежей	4112	480 262	386 465
Транзитные поступления			
НДС (свернуто)		81 517	75 261
прочие поступления	4119	8 150	
Платежи - всего	4120	220 266	301 984
в том числе:			
поставщикам (подрядчикам) за сырье, материалы, работы, услуги	4121	192 280	262 725
процентов по долговым обязательствам	4123	1 046	3 260
прочие платежи	4129	26 940	35 999
Сальдо денежных потоков от текущих операций	4100	389 038	224 446
Денежные потоки от инвестиционных операций			
Поступления - всего	4210	275 488	173 344
в том числе:			
от продажи внеоборотных активов (кроме финансовых вложения)	4211	493	10 962
от возврата предоставленных займов, от продажи долговых ценных бумаг (прав требования денежных средств к другим лицам)	4213	251 348	139 467
дивидендов, процентов по долговым финансовым вложениям и аналогичных поступлений от долевого участия в других организациях	4214	23 647	22 915
прочие поступления	4219		
Платежи - всего	4220	234 047	188 855
в том числе:			
в связи с приобретением, созданием, модернизацией, реконструкцией и подготовкой к использованию внеоборотных активов		2 650	374
в связи с приобретением долговых ценных бумаг (прав требования денежных средств к другим лицам), предоставление займов другим лицам		231 397	188 481
Сальдо денежных потоков от инвестиционных операций	4200	41 441	-15 511
Денежные потоки от финансовых операций			
Поступления - всего	4310	0	150 000
в том числе:			
получение кредитов и займов	4311		150 000
денежных вкладов собственников (участников)	4312		
от выпуска акций, увеличения долей участия	4313		
от выпуска облигаций, векселей и других долговых ценных бумаг и др	4314		
прочие поступления	4319		
Платежи - всего	4320	105 000	45 044

Наименование показателя	код	Сумма тыс.руб. за 2014 год	Сумма тыс.руб. за 2013 год
в том числе:			
на выплату дивидендов и иных платежей по распределению прибыли в пользу собственников (участников)	4322		44
в связи с погашением (выкупом) векселей и других долговых ценных бумаг, возврат кредитов и займов	4323	105 000	45 000
Сальдо денежных потоков от финансовых операций	4300	-105 000	104 956
Сальдо денежных потоков за отчетный период	4400	325 479	313 891

По строке 4 111 отражено в том числе поступление денежных средств от зависимых обществ: в 2014 году в сумме 1 021 тыс.руб.; в 2013 году в сумме 5014 тыс.руб.

Генеральный директор ОАО "Светлана"

Н.Ю.Гладков

Главный бухгалтер ОАО "Светлана"

А.Н. Алямская